



Plan de Pensiones Individual Deutsche Bank RV Europa

2. Halbjahr 2023



Plan de Pensiones Individual Deutsche Bank RV Europa

Risikoindikator und Hinweise zur Verfügbarkeit & Bericht zur Marktentwicklung

Hinweise zur Verfügbarkeit

Hinweis, der angezeigt wird, wenn für das Finanzprodukt Beschränkungen in Bezug auf die Verfügbarkeit und den vorzeitigen Verkauf bestehen können.

Der Wert im Falle der Übertragung von Anteilen bzw. im Auszahlungsfall oder in den Ausnahmesituationen bezüglich vorzeitiger Verfügbarkeit hängt vom Marktpreis der Wertpapieranlagen des Pensionssparplans ab und kann gegebenenfalls zu erheblichen Verlusten führen.

Eine Auszahlung der Leistungen oder die Rückzahlung sind nur dann möglich, wenn einer der in den Vorschriften für Pensionssparpläne und -fonds vorgesehenen Auszahlungsfälle oder eine der Ausnahmesituationen bezüglich vorzeitiger Verfügbarkeit vorliegen.

Risiko- und Renditeindikator

Das als Orientierung für den Anleger angegebene Risiko des Pensionssparplans wird basierend auf Daten der Vergangenheit ermittelt und stellt unter Umständen keine zuverlässige Aussage über das Risikoprofil des Plans in der Zukunft dar. Darüber hinaus besteht keine Garantie dafür, dass die genannte Kategorie unverändert bleibt. Änderungen im Laufe der Zeit sind möglich.

Bericht zur Marktentwicklung

Die Entwicklung an den globalen Finanzmärkten verlief in der zweiten Hälfte des Jahres 2023 allgemein positiv, es gab allerdings einige Schocks und Unsicherheiten. Vorherrschender Einflussfaktor für die Kurse der Finanzanlagen war die Erwartung weiterer Zinssenkungen durch die Notenbanken, die durch die Anzeichen für eine nachlassende Inflation dazu motiviert wurden.

Die erwarteten Zinssenkungen wirkten sich stärker auf die Rendite von kurzfristigen Anleihen aus, dies führte zu einer positiven Entwicklung der immer noch inversen Renditekurve.

Die Aktienmärkte konnten nach einem negativen dritten Quartal eine Erholung im vierten Quartal verzeichnen, um das Berichtshalbjahr positiv zu beenden. Der MSCI-World-Index stieg im Berichtshalbjahr um 6,2 %. In Europa legte der MSCI-Europe-Index um 2,6 % zu.

Die insgesamt positive Performance der europäischen Aktienmärkte im Berichtshalbjahr begünstigte die Wertentwicklung des Fonds und trug zu einer sehr positiven kumulierten Rendite für das Jahr 2023 bei, die den Vergleichsindex übertraf.

Der Aktienanteil des Portfolios leistete im Berichtshalbjahr und insbesondere in den letzten zwei Monaten des Jahres einen beträchtliche Beitrag zur Rendite des Fonds.

Die Sektoren mit der größten Gewichtung im Portfolio waren Industrie, Finanzen und Gesundheit. Der größte positive Beitrag kam aus den Sektoren Konsumgüter und Elektrizität.

Die Länder, in denen das Aktienportfolio am stärksten investiert war, waren Frankreich, Deutschland und das Vereinigte Königreich, wobei Portfolio-Komponenten aus den Ländern Dänemark, Deutschland, Italien, den Niederlanden und Schweden den größten Beitrag zur Performance leisteten.

1 2 3 4 5 **6** 7

Pension Plan Details

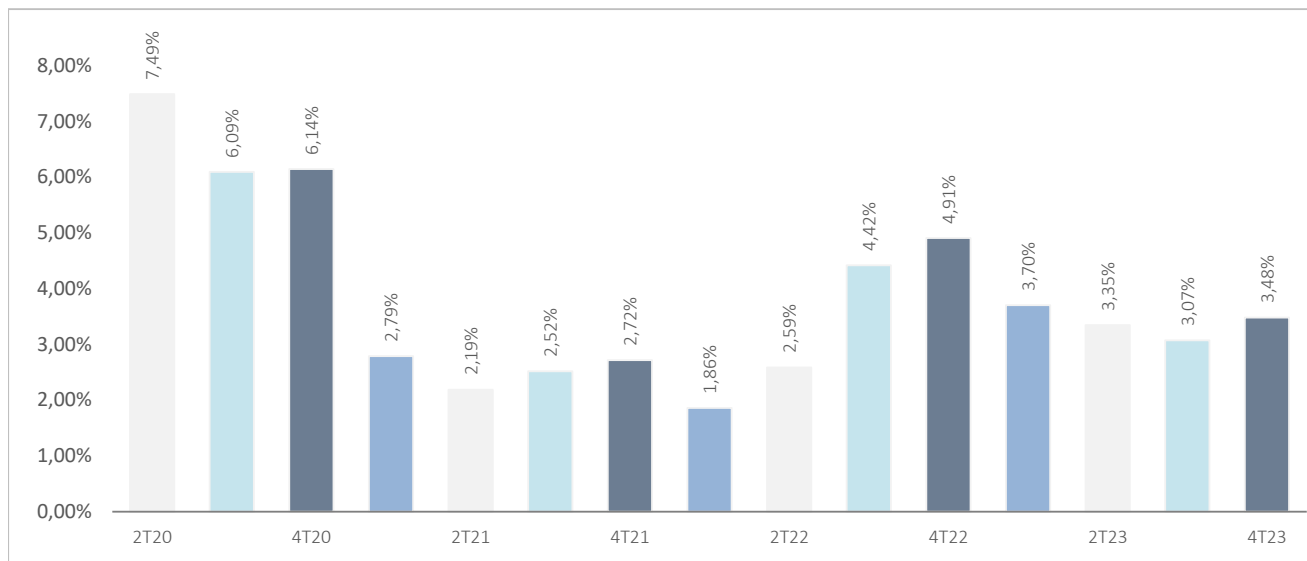
INVERCO-Kategorie	Aktienwerte
Benchmark	95% (MSDEE15N) + 5% (EGB0)
Aufgelegt am	26/01/1998
Verbundener Fonds	DB PREVISION 3, F.P
Fondsverwaltungsgesellschaft	Deutsche Zurich Pensiones EGFP, SA
Depotbank des Fonds	BNP Paribas S.A., Suc. en España
Prüfer des Fonds	KPMG Auditores, S.L.
Mit der Verwaltung von Finanzaktiva beauftragte Stelle.	DWS Investments GmbH, Frankfurt am Main/Alemania
Fondswährung	EURO
Vermögen	EURO 51.702.946
Anteilspreis	EURO 28,66876726
Anteilsinhaber	2.531
Mindesteinlage	30 Euro
Mindesteinlage (regelm. Einlage)	30 Euro pro Monat
Verwaltungsgebühr	1,500% des Fondsvermögens
Depotgebühr	0,1060% des Fondsvermögens
Andere Kosten 2023-12	0,49% des Fondsvermögens
Produktcode	535



Plan de Pensiones Individual Deutsche Bank RV Europa

Historische Erträge zum 2. Halbjahr 2023

historische Kursschwankungen 2. Halbjahr 2023



Erträge			
Monat	3,68%	2022	-10,45%
3 Monate	5,16%	2021	20,30%
YTD23	16,19%	2020	-0,92%
		2019	25,05%
		2018	-13,72%
Durchschnitt 3 Jahre	7,77%	2017	8,92%
Durchschnitt 5 Jahre	9,17%	2016	0,02%
Durchschnitt 10 Jahre	5,09%	2015	11,08%
Durchschnitt 15 Jahre	6,57%	2014	1,50%
Durchschnitt 20 Jahre	3,56%	2013	18,23%



Quelle: Eigenproduktion

(1) In der Vergangenheit erzielte Erträge sind keine Garantie für Erträge in der Zukunft. Eingetragen in das Registro Administrativo der DGS unter der Nr. F0529

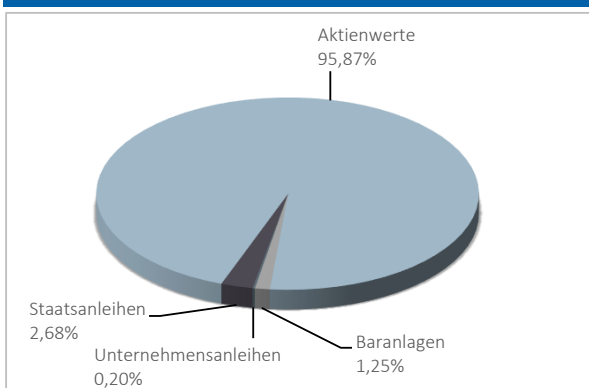
Fondsverwalter: Deutsche Zurich Pensiones, Entidad Gestora de Fondos de Pensiones, S.A., CIF A-61502282. Eingetragen ins R.M. Madrid, T36.845, F.51, S.8, H. M-659497, I.2



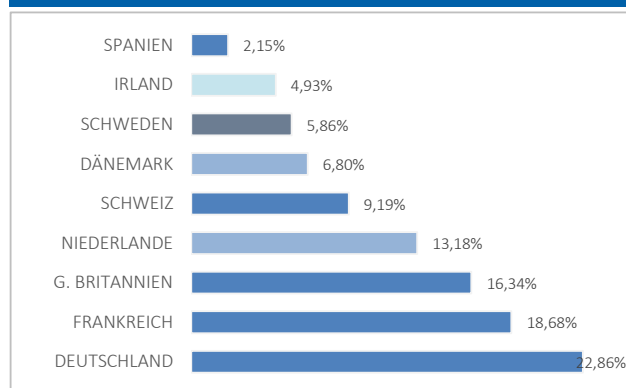
Plan de Pensiones Individual Deutsche Bank RV Europa

Analyse des Portfolios zum 2. Halbjahr 2023

Portfolio nach Art der Aktiva



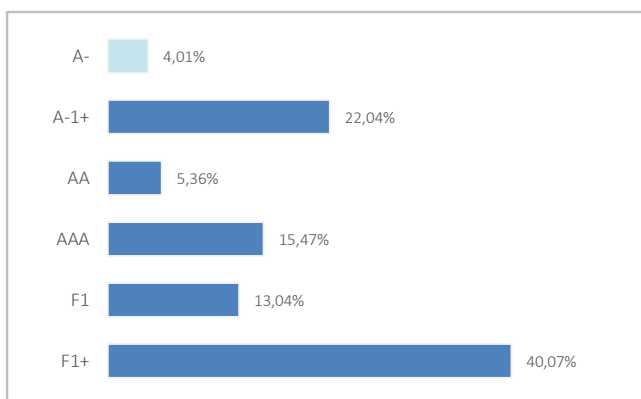
Geogr. Verteilung der Aktienwerte



wichtigste Wertpapiere

Wert	Land	Sektor	%
NOVO NORDISK A/S-B (SEP23)	DÄNEMARK	MED. ASSISTENZ	5,11%
HSBC	G. BRITANNIEN	FINANCIAL	3,29%
AC.ALLIANZ SE	DEUTSCHLAND	FINANCIAL	3,26%
ING GROEP NUEVAS 2016	NIEDERLANDE	FINANCIAL	3,11%
NESTLE R	SCHWEIZ	KONSUM	3,05%
ASML HOLDING NV	NIEDERLANDE	INDUSTRIE	2,95%
CRH PLC (LN)	IRLAND	ROHSTOFFE	2,87%
AXA	FRANKREICH	FINANCIAL	2,62%
AC.COMPASS GROUP PLC	G. BRITANNIEN	ZYKLISCHE KONSUMGÜTER	2,58%
SWEDBANK AB	SCHWEDEN	FINANCIAL	2,51%

Verteilung der Vermögenswerte von Bond Rating



Verbundene Geschäfte

Information zu verbundenen Geschäften gem. Artikel 85, 3^o der Verordnung für Pensionspläne und -fonds: Die Verwaltungsgesellschaft kann auf Rechnung des Pensionsfonds verbundene Geschäfte durchführen, die gem. Artikel 85, 3^o der Verordnung für Pensionspläne und -fonds zulässig sind.

Zu diesem Zweck hat die Fondsverwaltungsgesellschaft in ihrem internen Verhaltenskodex Verfahren aufgestellt, um Interessenskonflikte zu vermeiden und sicherzustellen, dass, falls es zu verbundenen Geschäften kommen sollte, diese im alleinigen Interesse der verwalteten Pensionsfonds und zu Preisen bzw. Konditionen durchgeführt werden, die mindestens denen des Marktes entsprechen oder besser sind.'



Plan de Pensiones Individual Deutsche Bank RV Europa

Zusätzliche Angaben

Wir weisen noch einmal darauf hin, dass Einlagen in Pensionssparpläne, die vor dem 31.12.2006 geleistet wurden, ein Anrecht auf eine Steuerermäßigung von 40 % entsprechend den Bedingungen und Fristen der geltenden Vorschriften geben könnten (ausgenommen País Vasco und Navarra, wo sich die Steuerermäßigung entsprechend den dort geltenden Sondervorschriften ergibt). In diesem Sinne weisen wir auf Folgendes hin:

- Für zwischen 2011 und 2014 eingetretene Auszahlungsfälle: Die Rücknahme muss vor dem Ende des achten Jahres nach Eintritt des Auszahlungsfalls erfolgen.
- Für Auszahlungsfälle ab 2015: Die Rückzahlung muss in dem Steuerjahr, in dem der Auszahlungsfall eintritt, oder in den darauffolgenden zwei Steuerjahren erfolgen.

Wenn Sie Inhaber mehrerer Pensionspläne sind, können Sie die Ermäßigung i.H.v. 40 % (sofern Sie Anspruch darauf haben und vor dem 31.12.2006 Einlagen geleistet haben) auf alle Pläne anwenden, vorausgesetzt, dass die Rücknahmen (aller Pläne) im selben Steuerjahr erfolgen.

Die Informationen zu den ökologischen und/oder sozialen Merkmalen sind im Anhang zum Lagebericht des Jahresabschlusses verfügbar.

Plan de Pensiones Individual Deutsche Bank RV Europa

Analyse des Anlageportfolios DB PREVISIÓN 3, F.P 2. Halbjahr 2023

Aktienwerte

Wertname	Land	Sektor	Titel	Durchschnittlicher Tausch	Bargeld	Besteuerung	Behinderungen	Realisierungswert	% Gesamt	ausstellende Einheit
AC.VIVENDI	FRANKREICH	KOMMUNIKATION	73.706	14,09	713.179	0	-325.108	713.179	1,27%	VIVENDI SA
AC.ALLIANZ SE	DEUTSCHLAND	FINANCIAL	7.709	137,13	1.865.193	808.032	0	1.865.193	3,32%	ALLIANZ SE
AC.COMPASS GROUP PLC	G. BRITANNIEN	KONSUM	59.754	15,42	1.479.157	430.623	0	1.479.157	2,63%	COMPASS GRP
AC.L'OREAL	FRANKREICH	ZYKLISCHE KONSUMGÜTER	1.454	358,93	655.245	133.361	0	655.245	1,16%	LOREAL
AC.RICHEMONT CIE FINANC	SCHWEIZ	KONSUM	3.145	112,51	392.028	25.493	0	392.028	0,70%	CIE FINANCIERE RICHEMONT SA
AC.RELX PLC	G. BRITANNIEN	INDUSTRIE	29.866	17,19	1.071.408	470.122	0	1.071.408	1,90%	REED ELSEVIER PLC
AC.STMICROELECTRONICS	NIEDERLANDE	TECHNOLOGIE	16.233	18,55	734.462	433.311	0	734.462	1,31%	STMICROELECTRONICS NV
AC.PORSCHE AG PFD	DEUTSCHLAND	KONSUM	7.386	43,21	342.120	22.943	0	342.120	0,61%	PORSCHE AUTOMOBILE
ASTRAZENECA (GBP)	G. BRITANNIEN	MED. ASSISTENZ	8.645	76,13	1.057.033	310.668	0	1.057.033	1,88%	ASTRAZENECA PLC
PERNOD RICARD	FRANKREICH	ZYKLISCHE KONSUMGÜTER	3.382	108,90	540.275	171.961	0	540.275	0,96%	PERNOD RICARD
SMURFIT KAPPA GROUP PLC	IRLAND	INDUSTRIE	29.288	30,27	1.050.853	164.312	0	1.050.853	1,87%	SMURFIT
FRESENIUS SE	DEUTSCHLAND	MED. ASSISTENZ	21.846	26,50	613.217	34.363	0	613.217	1,09%	FRESENIUS SE & CO KGAA
ING GROEP NUEVAS 2016	NIEDERLANDE	FINANCIAL	131.543	9,76	1.779.251	494.743	0	1.779.251	3,16%	ING GROEP NV
LVMH MOET HENNESSY	FRANKREICH	ZYKLISCHE KONSUMGÜTER	1.664	298,71	1.220.710	723.665	0	1.220.710	2,17%	LVMH MOET HENNESSY LOUIS VUITT
ASML HOLDING NV	NIEDERLANDE	INDUSTRIE	2.476	165,51	1.687.889	1.278.078	0	1.687.889	3,00%	ASML HOLDING NV
SAINT GOBAIN	FRANKREICH	INDUSTRIE	16.945	37,74	1.129.554	490.074	0	1.129.554	2,01%	CIE DE SAINT-GOBAIN
VINCI	FRANKREICH	INDUSTRIE	10.105	73,60	1.148.939	405.166	0	1.148.939	2,04%	VINCI SA
BNP PARIBAS	FRANKREICH	FINANCIAL	10.736	48,85	671.966	147.470	0	671.966	1,19%	BNP PARIBAS SA
NESTLE R	SCHWEIZ	ZYKLISCHE KONSUMGÜTER	16.653	75,34	1.748.707	625.758	0	1.748.707	3,11%	NESTLE SA
MERCK	DEUTSCHLAND	MED. ASSISTENZ	6.082	123,50	876.416	125.292	0	876.416	1,56%	MERCK KGAA
CAP GEMINI	FRANKREICH	TECHNOLOGIE	4.431	112,69	836.351	337.007	0	836.351	1,49%	CAPGEMINI SE
SIKA AG	SCHWEIZ	ROHSTOFFE	3.038	153,01	895.443	479.812	0	895.443	1,59%	SIKA AG
ADIDAS AG (GR)	DEUTSCHLAND	KONSUM	2.717	206,52	500.363	0	-60.748	500.363	0,89%	ADIDAS AG
DEUTSCHE TELEKOM (GR)	DEUTSCHLAND	KOMMUNIKATION	59.007	16,10	1.283.402	333.477	0	1.283.402	2,28%	DEUTSCHE TELEKOM INT FIN
E.ON.AG	DEUTSCHLAND	UTILITIES	61.194	9,59	743.507	156.944	0	743.507	1,32%	E.ON SE
TOTAL	FRANKREICH	ENERGIE	12.106	50,29	745.730	136.863	0	745.730	1,33%	TOTAL SA
SAP (GR)	DEUTSCHLAND	TECHNOLOGIE	6.118	92,73	853.339	286.014	0	853.339	1,52%	SAP SE
HEINEKEN	NIEDERLANDE	ZYKLISCHE KONSUMGÜTER	7.783	94,71	715.569	0	-21.589	715.569	1,27%	HEINEKEN NV
RENTOKIL INITIAL	G. BRITANNIEN	INDUSTRIE	104.077	1,89	529.193	278.970	0	529.193	0,94%	RENTOKIL INITIAL
SWEDBANK AB	SCHWEDEN	FINANCIAL	78.493	167,59	1.436.825	147.749	0	1.436.825	2,55%	SWEDBANK AB
BANCO SANTANDER	SPANIEN	FINANCIAL	311.404	3,60	1.176.951	56.657	0	1.176.951	2,09%	BANCO SANTANDER SA
ASHTAD GROUP PLC	G. BRITANNIEN	INDUSTRIE	8.069	20,04	508.381	325.404	0	508.381	0,90%	ASHTAD GROUP PLC
ROCHE HOLDING	SCHWEIZ	MED. ASSISTENZ	4.719	341,29	1.242.522	0	-255.073	1.242.522	2,21%	ROCHE HOLDING AG-GENUSSSCHEIN
HSBC	G. BRITANNIEN	FINANCIAL	257.087	4,61	1.884.574	504.678	0	1.884.574	3,35%	HSBC HOLDINGS PLC
SANOFI-AVENTIS	FRANKREICH	MED. ASSISTENZ	11.600	94,70	1.041.216	0	-57.356	1.041.216	1,85%	SANOFI
ABN AMRO GROUP NV	NIEDERLANDE	FINANCIAL	63.581	13,40	864.066	12.377	0	864.066	1,54%	ABN AMRO
AXA	FRANKREICH	FINANCIAL	50.831	19,57	1.499.006	504.278	0	1.499.006	2,66%	AXA SA
DEUTSCHE POST GY	DEUTSCHLAND	UTILITIES	25.081	31,15	1.125.008	343.678	0	1.125.008	2,00%	DEUTSCHE POST AG
SCOUT24 AG	DEUTSCHLAND	ZYKLISCHE KONSUMGÜTER	11.270	59,87	723.083	48.400	0	723.083	1,29%	SCOUT24 AG
INFORMA PLC	G. BRITANNIEN	KOMMUNIKATION	78.437	5,78	706.807	193.289	0	706.807	1,26%	INFORMA PLC
BRENTAG AG	DEUTSCHLAND	ROHSTOFFE	12.162	64,80	1.012.122	223.985	0	1.012.122	1,80%	BRENTAG AG
STELLANTIS NV (IM)	NIEDERLANDE	ZYKLISCHE KONSUMGÜTER	32.855	14,60	694.883	215.315	0	694.883	1,24%	STELLANTIS NV
INFINEON TECHNOLOGIES GR	DEUTSCHLAND	TECHNOLOGIE	22.133	34,39	836.627	75.560	0	836.627	1,49%	INFINEON TECHNOLOGIES AG
VOLKSWAGEN AG-PFD	DEUTSCHLAND	KONSUM	3.561	101,15	398.120	37.915	0	398.120	0,71%	VOLKSWAGEN AG
UNIVERSAL MUSIC GROUP NV	NIEDERLANDE	KOMMUNIKATION	28.040	8,30	723.712	490.938	0	723.712	1,29%	UNIVERSAL MUSIC GROUP NV
SHELL PLC (LN)	G. BRITANNIEN	ENERGIE	33.727	24,06	1.000.419	63.621	0	1.000.419	1,78%	ROYAL DUTCH SHELL PLC
DSV B	DÄNEMARK	INDUSTRIE	4.926	1.156,76	783.698	18.506	0	783.698	1,39%	DSV B
ATLAS COPCO-AB	SCHWEDEN	INDUSTRIE	62.707	116,23	979.887	286.322	0	979.887	1,74%	ATLAS COPCO AB

Plan de Pensiones Individual Deutsche Bank RV Europa

Analyse des Anlageportfolios DB PREVISIÓN 3, F.P 2. Halbjahr 2023

Aktienwerte

Wertname	Land	Sektor	Titel	Durchschnittlicher Tausch	Bargeld	Besteuerung	Behinderungen	Realisierungswert	% Gesamt	ausstellende Einheit
SVENSKA HANDELSBANKEN AB	SCHWEDEN	INDUSTRIE	79.420	99,92	782.674	68.636	0	782.674	1,39%	SVENSKA HANDELSBANKEN AB
DSM-FIRMENICH AG	SCHWEIZ	INDUSTRIE	8.080	111,66	743.360	0	-158.819	743.360	1,32%	DSM-FIRMENICH AG
PUMA	DEUTSCHLAND	INDUSTRIE	14.429	59,71	728.953	0	-132.596	728.953	1,30%	PUMA SE
NOVO NORDISK A/S-B (SEP23)	DÄNEMARK	MED. ASSISTENZ	31.269	200,78	2.929.437	2.086.632	0	2.929.437	5,21%	NOVO NORDISK A/S
CRH PLC (LN)	IRLAND	ROHSTOFFE	26.351	24,77	1.644.417	888.145	0	1.644.417	2,92%	CRH PLC
LUFTHANSA B (XETRA)	DEUTSCHLAND	KONSUM	72.390	8,00	582.595	3.532	0	582.595	1,04%	LUFTHANSA B
ANTOFAGASTA	G. BRITANNIEN	INDUSTRIE	35.579	15,36	689.273	52.994	0	689.273	1,23%	ANTOFAGASTA
			2.087.290		54.619.115	15.953.130	-1.011.288	54.619.115	97,08%	

Plan de Pensiones Individual Deutsche Bank RV Europa

Analyse des Anlageportfolios DB PREVISIÓN 3, F.P 2. Halbjahr 2023

Staatsanleihen

Wertname	Land	Sektor	insgesamt nominal	Durchschnittlicher Tausch	Bargeld	Besteuerung	Behinderungen	Realisierungswert	% Gesamt	ausstellende Einheit
TREASURY CERTIFICATES BELGIUM0% 11/01/24	BELGIEN	GOVERNMENT	66.438	97,47	66.396	13	0	64.773	0,12%	BELGIUM KINGDOM
FRENCH DISCOUNT T-BILL 0% 20/03/2024	FRANKREICH	GOVERNMENT	57.000	97,09	56.564	0	-54	55.287	0,10%	FRENCH REPUBLIC
GERMAN TREASURY BILL 0% 20/03/2024	DEUTSCHLAND	GOVERNMENT	66.000	97,27	65.516	0	-51	64.150	0,12%	GERMAN TREASURY BILL
LETRAS DEL TESORO ESPAÑOL 0% 03/08/2024	SPANIEN	GOVERNMENT	56.000	97,49	55.647	24	0	54.620	0,10%	ESTADO ESPAÑOL
LETRAS DEL TESORO ESPAÑOL 0% 10/05/2024	SPANIEN	GOVERNMENT	29.000	96,90	28.642	35	0	28.135	0,05%	ESTADO ESPAÑOL
LETRAS DEL TESORO ESPAÑOL 0% 12/04/2024	SPANIEN	GOVERNMENT	74.000	97,17	73.275	35	0	71.942	0,13%	ESTADO ESPAÑOL
FRENCH DISCOUNT T-BILL 0% 24/01/2024	FRANKREICH	GOVERNMENT	56.000	97,96	55.886	15	0	54.871	0,10%	FRENCH REPUBLIC
FRENCH DISCOUNT T-BILL 0% 21/02/2024	FRANKREICH	GOVERNMENT	56.000	97,66	55.723	3	0	54.695	0,10%	FRENCH REPUBLIC
TREASURY CERTIFICATES BELGIUM0% 07/03/24	BELGIEN	GOVERNMENT	56.000	97,55	55.636	1	0	54.626	0,10%	BELGIUM KINGDOM
GERMAN TREASURY BILL 0% 21/02/2024	DEUTSCHLAND	GOVERNMENT	28.000	97,73	27.869	5	0	27.369	0,05%	GERMAN TREASURY BILL
FINNISH T-BILL 0% 12/02/2024	FINNLAND	GOVERNMENT	48.000	98,25	47.797	3	0	47.162	0,08%	FINNISH GOVERNMENT
EFSS 2,125 19/02/2024	LUXEMBURG	GOVERNMENT	57.000	99,10	57.933	0	-8	56.479	0,10%	EFSS
EUROPEAN UNION BILL 0% 12/01/2024	EUROPÄISCHE UNION	GOVERNMENT	42.000	98,51	41.961	7	0	41.382	0,07%	EUROPEAN UNION
FRENCH DISCOUNT T-BILL 0% 15/05/2024	FRANKREICH	GOVERNMENT	30.000	96,92	29.614	26	0	29.103	0,05%	FRENCH REPUBLIC
LAND SCHLESWIG-HOLSTEIN 0,01% 02/04/2024	DEUTSCHLAND	GOVERNMENT	42.000	98,15	41.620	6	0	41.231	0,07%	LAND SCHLESWIG-HOLSTEIN
TREASURY CERTIFICATES BELGIUM0% 11/07/24	BELGIEN	GOVERNMENT	23.000	96,77	22.582	18	0	22.276	0,04%	BELGIUM KINGDOM
EURO STABILITY MECHANISM 0,125 22/04/24	EUROPÄISCHE UNION	GOVERNMENT	15.000	97,67	14.862	6	0	14.657	0,03%	EURO STABILITY MECHANISM
EUROPEAN UNION BILL 0% 09/02/2024	EUROPÄISCHE UNION	GOVERNMENT	58.000	98,14	57.776	0	-3	56.918	0,10%	EUROPEAN UNION
BONOS Y OBLIG DEL ESTADO 0% 31/05/2024	SPANIEN	GOVERNMENT	38.000	97,17	37.442	7	0	36.929	0,07%	ESTADO ESPAÑOL
EUROPEAN UNION BILL 0% 08/03/2024	EUROPÄISCHE UNION	GOVERNMENT	37.000	98,21	36.753	1	0	36.337	0,07%	EUROPEAN UNION
SPAIN LETRAS DEL TESORO 06/09/24	SPANIEN	GOVERNMENT	36.000	96,50	35.175	77	0	34.815	0,06%	ESTADO ESPAÑOL
BONOS Y OBLIG DEL ESTADO 0,25% 30/07/24	SPANIEN	GOVERNMENT	29.000	97,11	28.506	66	0	28.227	0,05%	ESTADO ESPAÑOL
LETRAS DEL TESORO ESPAÑOL 0% 04/10/2024	SPANIEN	GOVERNMENT	22.000	96,37	21.456	75	0	21.275	0,04%	ESTADO ESPAÑOL
TREASURY CERTIFICATES 0% 09/05/2024	BELGIEN	GOVERNMENT	42.000	97,94	41.462	27	0	41.160	0,07%	BELGIUM KINGDOM
KFW 0% 04/07/2024	DEUTSCHLAND	GOVERNMENT	29.000	97,20	28.485	33	0	28.222	0,05%	KFW
FRENCH DISCOUNT T-BILL 0% 02/10/2024	FRANKREICH	GOVERNMENT	22.000	96,44	21.450	70	0	21.287	0,04%	FRENCH REPUBLIC
FINNISH T-BILL 0% 13/08/2024	FINNLAND	GOVERNMENT	29.000	96,91	28.384	62	0	28.165	0,05%	FINNISH GOVERNMENT
ESM TBILL 0,00% 18/04/2024	EUROPÄISCHE UNION	GOVERNMENT	37.000	98,10	36.596	17	0	36.315	0,07%	ESM TBILL
EUROPEAN UNION BILL 0% 05/04/2024	EUROPÄISCHE UNION	GOVERNMENT	43.000	98,13	42.591	16	0	42.211	0,08%	EUROPEAN UNION
LAND NORDRHEIN-WESTFALEN 0% 02/04/2024	DEUTSCHLAND	GOVERNMENT	15.000	98,19	14.863	6	0	14.735	0,03%	LAND NORDRHEIN-WESTFALEN
GEMEINSAME BUNDESLAENDER 0,25 18.03.24	DEUTSCHLAND	GOVERNMENT	36.000	98,86	35.824	21	0	35.609	0,06%	GEMEINSAME BUNDESLAENDER
LAND RHEINLAND-PFALZ 3,972 26/02/2024	DEUTSCHLAND	GOVERNMENT	35.000	99,95	35.484	7	0	34.989	0,06%	LAND RHEINLAND-PFALZ
ESM TBILL 0% 23/05/2024	EUROPÄISCHE UNION	GOVERNMENT	36.000	98,13	35.488	21	0	35.347	0,06%	ESM TBILL
DUTCH TREASURY CERT 0% 29/04/2024	NIEDERLANDE	GOVERNMENT	35.000	98,29	34.607	27	0	34.427	0,06%	DUTCH TREASURY CERT
FRENCH DISCOUNT T-BILL 0% 04/04/2024	FRANKREICH	GOVERNMENT	41.000	98,40	40.621	19	0	40.362	0,07%	FRENCH DISCOUNT T-BILL
EUROPEAN UNION BILL 0% 10/05/2024	EUROPÄISCHE UNION	GOVERNMENT	42.000	98,14	41.457	20	0	41.238	0,07%	EUROPEAN UNION
ESM TBILL 0% 08/02/2024	EUROPÄISCHE UNION	GOVERNMENT	35.000	99,06	34.869	7	0	34.677	0,06%	ESM TBILL
FRENCH DISCOUNT T-BILL 0% 31/01/2024	FRANKREICH	GOVERNMENT	43.000	99,29	42.880	14	0	42.710	0,08%	FRENCH DISCOUNT T-BILL
			1.541.438		1.529.693	790	-116	1.508.714	2,72%	

Plan de Pensiones Individual Deutsche Bank RV Europa

Analyse des Anlageportfolios DB PREVISIÓN 3, F.P 2. Halbjahr 2023

Unternehmensanleihen

Wertname	Land	Sektor	insgesamt nominal	Durchschnittlicher Tausch	Bargeld	Besteuerung	Behinderungen	Realisierungswert	% Gesamt	ausstellende Einheit
CAISSE D'AMORT DETTE SOC2,375 25/01/2024	FRANKREICH	FINANCIAL	15.000	99,40	15.321	1	0	14.912	0,03%	CAISSE D'AMORT DETTE SOC
INVESTITIONSBANK BERLIN 0,01 30/07/24	DEUTSCHLAND	FINANCIAL	100.000	97,48	97.961	131	0	97.610	0,17%	INVESTITIONSBANK BERLIN
			115.000		113.282	133	0	112.522	0,20%	

Plan de Pensiones Individual Deutsche Bank RV Europa

Analyse des Anlageportfolios DB PREVISIÓN 3, F.P 2. Halbjahr 2023

Futures

Wertname	Land	Sektor	insgesamt nominal	Durchschnittlicher Tausch	Bargeld	Besteuerung	Behinderungen	Realisierungswert	% Gesamt	ausstellende Einheit
FUT. EUROSTOXX 50 MAR 24	DEUTSCHLAND	DERIVATE	-1.330.827	0,00	-1.317.470	0	0	0		EUREX
			-1.330.827		-1.317.470	0	0	0		