



Plan de Pensiones Individual Deutsche Bank Dinámico

1. Halbjahr 2024



Hinweise zur Verfügbarkeit

Hinweis, der angezeigt wird, wenn für das Finanzprodukt Beschränkungen in Bezug auf die Verfügbarkeit und den vorzeitigen Verkauf bestehen können.

Der Wert im Falle der Übertragung von Anteilen bzw. im Auszahlungsfall oder in den Ausnahmesituationen bezüglich vorzeitiger Verfügbarkeit hängt vom Marktpreis der Wertpapieranlagen des Pensionssparplans ab und kann

Eine Auszahlung der Leistungen oder die Rückzahlung sind nur dann möglich, wenn einer der in den Vorschriften für Pensionssparpläne und -fonds vorgesehenen Auszahlungsfälle oder eine der Ausnahmesituationen bezüglich vorzeitiger Verfügbarkeit vorliegen.

Risiko- und Renditeindikator

Das als Orientierung für den Anleger angegebene Risiko des Pensionssparplans wird basierend auf Daten der Vergangenheit ermittelt und stellt unter Umständen keine zuverlässige Aussage über das Risikoprofil des Plans in der Zukunft dar. Darüber hinaus besteht keine Garantie dafür, dass die genannte Kategorie unverändert bleibt. Änderungen im Laufe der Zeit sind möglich.

Bericht zur Marktentwicklung

Bei der Teuerung setzte sich in der ersten Jahreshälfte von 2024 der Abwärtstrend fort. Man erwartet für die USA im Juni eine Jahresrate von etwas über 3,0 % und für den Euroraum von 2,5 %. Die früheren Erwartungen in Bezug auf die Entwicklung der Preise waren jedoch optimistischer gewesen, so dass sich der Zinssenkungsprozess der Notenbanken etwas abgekühlt hat.

Anleihen performten im Berichtshalbjahr negativ. Die Rendite der zehnjährigen US-Staatsanleihe verzeichnete parallel zu Anleihen mit kürzeren Laufzeiten einen Anstieg um 49 Basispunkte auf 4,37 %. In Europa stieg die Rendite der zehnjährigen deutschen Bundesanleihe um 47 Basispunkte auf 2,47 %. Bei den Unternehmensanleihen fielen die Rückgänge geringer aus.

Trotz der Entwicklung bei den Anleihen legten Aktienwerte im Berichtszeitraum zu. Dies war insbesondere auf die positiven Unternehmensgewinne und den Optimismus aufgrund der Entwicklungen im KI-Bereich zurückzuführen. Der MSCI World stieg im Berichtshalbjahr um 12,5 % und der MSCI Europe um 7,1 %.

Der Fonds erzielte im Sechsmonatszeitraum eine positive Rendite und übertraf damit seine Benchmark. Diese Performance wurde durch die risikoreicheren Vermögenswerte im Portfolio, sowohl Aktien als auch Unternehmensanleihen, angetrieben, Staatsanleihen verzeichneten im Berichtszeitraum eine negative Performance.

Das Rentenwerte-Portfolio begann das Jahr mit einer Duration von 4,2 Jahren,

die zum Halbjahresende auf 6 Jahre anstieg und damit über der langfristigen Benchmark des Fonds von 5 Jahren schloss. Das aktive Durationsmanagement leistete einen positiven Beitrag zur Performance des Fonds. Der Anteil der Unternehmensanleihen an dem Portfolio lag während des Berichtszeitraums fast durchgehend bei einem Viertel. Dies half, die negative Performance der Staatsanleihen etwa auszugleichen.

Der Anteil an Aktienwerten lag zu Beginn des Berichtszeitraums bei knapp unter 40 % und stieg bis zum Ende des Halbjahrs nach und nach auf 50 %. Das globale Aktienportfolio zeigte im Berichtszeitraum eine sehr gute Performance, was hauptsächlich auf die Assetauswahl zurückzuführen war. Sowohl absolut als auch relativ zu der Benchmark MSCI World leisteten Technologiewerte den größten positiven Beitrag zur Wertentwicklung des Portfolios, gefolgt von Finanzwerten und dem Gesundheitswesen. Erwähnenswert ist, dass der Technologiesektor etwas weniger als ein Viertel des Aktienportfolios ausmachte, obwohl seine Gewichtung unter der des Vergleichsindex lag. Bei den Regionen leisteten Nordamerika und insbesondere die USA den größten Beitrag zur Performance des Fonds, weit dahinter gefolgt von Japan und der Eurozone.

1 2 3 **4** 5 6 7

Pension Plan Details

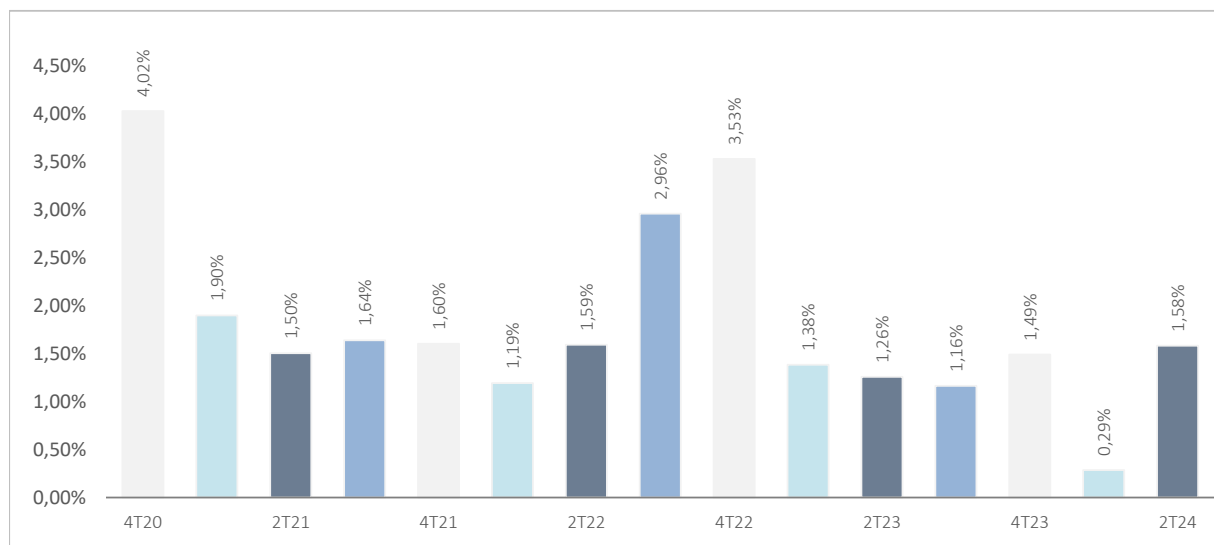
| | | |
|---|--|-------------|
| INVERCO-Kategorie | Gemischte Aktienwerte | |
| Benchmark | 50% MSDEWIN + 10% EGB0 + 10% QW1A + 10% LUATTRUU + 10% ERS0 + 10% LUACTRUU | |
| Aufgelegt am | 05/12/1996 | |
| Verbundener Fonds | DB PREVISION 18, F.P | |
| Fondsverwaltungsgesellschaft | Deutsche Zurich Pensiones EGFP, SA | |
| Depotbank des Fonds | BNP Paribas S.A., Suc. en España | |
| Prüfer des Fonds | KPMG Auditores, S.L. | |
| Mit der Verwaltung von Finanzaktiva beauftragte Stelle. | DWS Investments GmbH, Frankfurt am Main/Alemania | |
| Fondswährung | EURO | |
| Vermögen | EURO | 77.664.934 |
| Anteilspreis | EURO | 11,67859354 |
| Anteilsinhaber | 4.551 | |
| Mindesteinlage | 30 Euro | |
| Mindesteinlage (regelm. Einlage) | 30 Euro pro Monat | |
| Verwaltungsgebühr | 1,500% des Fondsvermögens | |
| Depotgebühr | 0,020% des Fondsvermögens | |
| Andere Kosten 2024-06 | 0,03% des Fondsvermögens | |
| Produktcode | 533 | |



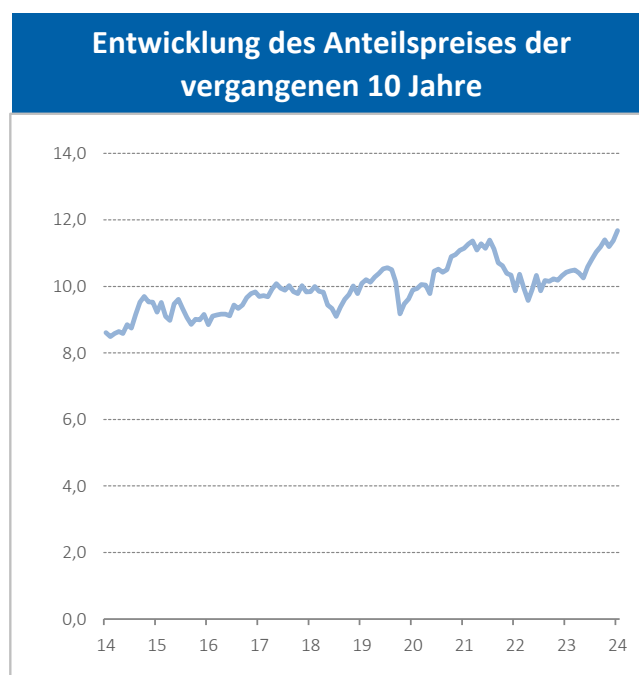
Plan de Pensiones Individual Deutsche Bank Dinámico

Historische Erträge zum 1. Halbjahr 2024

historische Kursschwankungen 1. Halbjahr 2024



| Erträge | | | |
|----------------------|-------|------|---------|
| Monat | 2,65% | 2023 | 9,66% |
| 3 Monate | 2,40% | 2022 | -13,35% |
| YTD24 | 7,93% | 2021 | 8,28% |
| | | 2020 | -0,44% |
| | | 2019 | 16,11% |
| Durchschnitt 3 Jahre | 0,95% | 2018 | -7,94% |
| Durchschnitt 5 Jahre | 3,53% | 2017 | 4,74% |
| Durchschnitt 10 Jahi | 2,57% | 2016 | 1,14% |
| Durchschnitt 15 Jahi | 3,72% | 2015 | 6,70% |
| Durchschnitt 20 Jahi | 2,37% | 2014 | 4,16% |



Quelle: Eigenproduktion

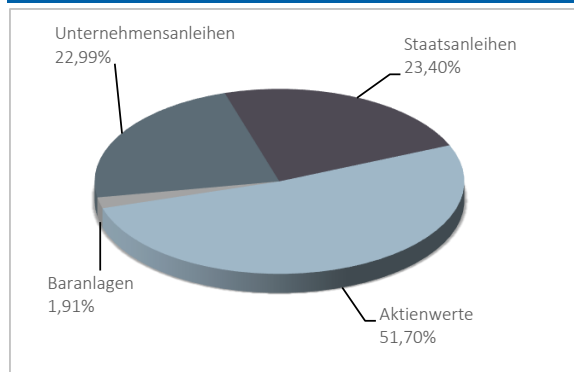
(1) In der Vergangenheit erzielte Erträge sind keine Garantie für Erträge in der Zukunft. Eingetragen in das Registro Administrativo der DGS unter der Nr. F0985



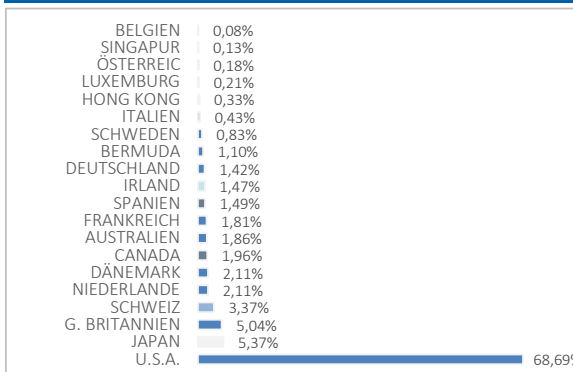
Plan de Pensiones Individual Deutsche Bank Dinámico

Analyse des Portfolios zum 1. Halbjahr 2024

Portfolio nach Art der Aktiva



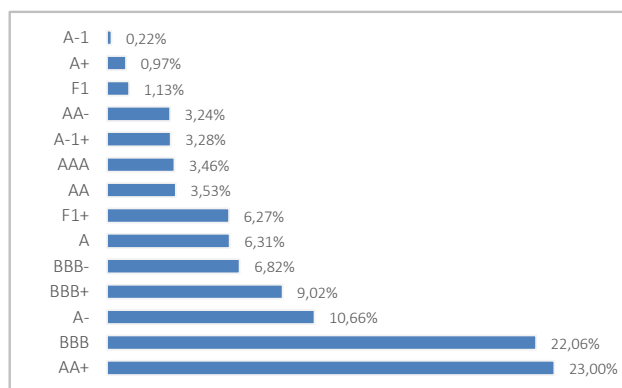
Geogr. Verteilung der Aktienwerte



wichtigste Wertpapiere

| Wert | Land | Sektor | % |
|-------------------------------------|--------|---------------|-------|
| APPLE INC | U.S.A. | TECHNOLOGIE | 3,02% |
| NVIDIA CORPORATION DISEÑA | U.S.A. | TECHNOLOGIE | 2,90% |
| AC.MICROSOFT CORP. | U.S.A. | TECHNOLOGIE | 2,81% |
| AC.ALPHABET INC-CL A | U.S.A. | KOMMUNIKATION | 2,07% |
| US TREASURY N/B T 0,375 31/01/2026 | U.S.A. | GOVERNMENT | 1,83% |
| US TREASURY N/B T 0,5% 28/02/2026 | U.S.A. | GOVERNMENT | 1,60% |
| US TREASURY N/B T 1,75 31/01/2029 | U.S.A. | GOVERNMENT | 1,26% |
| US TREASURY N/B T 1,375 31/12/2028 | U.S.A. | GOVERNMENT | 1,19% |
| US TREASURY N/B T 1,125% 15/02/2031 | U.S.A. | GOVERNMENT | 0,94% |
| JP MORGAN CHASE | U.S.A. | FINANCIAL | 0,90% |

Verteilung der Vermögenswerte von Bond Rating



Verbundene Geschäfte

Information zu verbundenen Geschäften gem. Artikel 85, 3º der Verordnung für Pensionspläne und -fonds: Die Verwaltungsgesellschaft kann auf Rechnung des Pensionsfonds verbundene Geschäfte durchführen, die gem. Artikel 85, 3º der Verordnung für Pensionspläne und -fonds zulässig sind.

Zu diesem Zweck hat die Fondsverwaltungsgesellschaft in ihrem internen Verhaltenskodex Verfahren aufgestellt, um Interessenskonflikte zu vermeiden und sicherzustellen, dass, falls es zu verbundenen Geschäften kommen sollte, diese im alleinigen Interesse der verwalteten Pensionsfonds und zu Preisen bzw. Konditionen durchgeführt werden, die mindestens denen des Marktes entsprechen oder besser sind.'



Plan de Pensiones Individual Deutsche Bank Dinámico

Zusätzliche Angaben

Wir weisen noch einmal darauf hin, dass Einlagen in Pensionssparpläne, die vor dem 31.12.2006 geleistet wurden, ein Anrecht auf eine Steuerermäßigung von 40 % entsprechend den Bedingungen und Fristen der geltenden Vorschriften geben könnten (ausgenommen País Vasco und Navarra, wo sich die Steuerermäßigung entsprechend den dort geltenden Sondervorschriften ergibt). In diesem Sinne weisen wir auf Folgendes hin:

- Für zwischen 2011 und 2014 eingetretene Auszahlungsfälle: Die Rücknahme muss vor dem Ende des achten Jahres nach Eintritt des Auszahlungsfalles erfolgen.
- Für Auszahlungsfälle ab 2015: Die Rückzahlung muss in dem Steuerjahr, in dem der Auszahlungsfall eintritt, oder in den darauffolgenden zwei Steuerjahren erfolgen.

Wenn Sie Inhaber mehrerer Pensionspläne sind, können Sie die Ermäßigung i.H.v. 40 % (sofern Sie Anspruch darauf haben und vor dem 31.12.2006 Einlagen geleistet haben) auf alle Pläne anwenden, vorausgesetzt, dass die Rücknahmen (aller Pläne) im selben Steuerjahr erfolgen.

Die Informationen zu den ökologischen und/oder sozialen Merkmalen sind im Anhang zum Lagebericht des Jahresabschlusses verfügbar.

Mit Wirkung zum 18. Juli 2024 wird die Anlagepolitik des Fonds, in den der Pensionssparplan, dessen Teilhaber Sie sind, integriert ist, geändert. Diese Änderungen führen Gesetzeskonzepte ein, die im RD 304/2004 Artikel 69 reguliert werden, und ziehen weder Änderungen hinsichtlich Anlagestrategie oder Risikoprofil des Finanzprodukts noch eine Änderung der dafür erhobenen Gebühren nach sich.

Deutsche Bank

Plan de Pensiones Individual Deutsche Bank Dinámico

Analyse des Anlageportfolios DB PREVISIÓN 18, F.P 1. Halbjahr 2024

Aktienwerte

| Wertname | Land | Sektor | Titel | Durchschnittlicher Tausch | Bargeld | Besteuerung | Behinderungen | Realisierungswert | % Gesamt | ausstellende Einheit |
|-------------------------------------|---------------|-----------------------|--------|---------------------------|-----------|-------------|---------------|-------------------|----------|--------------------------------|
| AC.SCHLUMBERGER LTD | U.S.A. | TECHNOLOGIE | 6.548 | 51,59 | 288.360 | 0 | -29.784 | 288.360 | 0,30% | SCHLUMBERGER NV |
| AC.ABB LTD | SCHWEIZ | TECHNOLOGIE | 7.877 | 30,51 | 408.398 | 164.686 | 0 | 408.398 | 0,42% | ABB |
| AC.HENKEL KGAA PRF | DEUTSCHLAND | ZYKLISCHE KONSUMGÜTER | 851 | 85,20 | 70.820 | 0 | -1.685 | 70.820 | 0,07% | HENKEL PRF |
| AC.CITIGROUP INC | U.S.A. | FINANCIAL | 5.279 | 64,14 | 312.694 | 1.137 | 0 | 312.694 | 0,32% | CITIGROUP INC |
| AC.L'OREAL | FRANKREICH | ZYKLISCHE KONSUMGÜTER | 207 | 360,68 | 84.880 | 10.220 | 0 | 84.880 | 0,09% | LOREAL |
| AC.EXPERIAN GROUP LTD | G. BRITANNIEN | INDUSTRIE | 4.624 | 35,03 | 201.069 | 12.152 | 0 | 201.069 | 0,21% | EXPERIAN GROUP |
| AC.HERMES INTERNATIONAL | FRANKREICH | ZYKLISCHE KONSUMGÜTER | 34 | 1.458,77 | 72.760 | 23.162 | 0 | 72.760 | 0,07% | HERMES INTERNATIONAL |
| AC.NATIONAL GRID TRANSCO PLC NUEVAS | G. BRITANNIEN | ENERGIE | 18.480 | 10,86 | 192.414 | 0 | -41.330 | 192.414 | 0,20% | NATIONAL GRID TRANSCO |
| AC.UNICREDIT SPA | ITALIEN | FINANCIAL | 6.287 | 19,39 | 217.562 | 95.678 | 0 | 217.562 | 0,22% | UNICREDITO ITALIANO (MILAN) |
| AC.KONINKLIJKE KPN NV | NIEDERLANDE | KOMMUNIKATION | 52.371 | 3,26 | 187.488 | 16.845 | 0 | 187.488 | 0,19% | KONINKLIJKE KPN NV |
| AC.UNILEVER PLC | G. BRITANNIEN | ZYKLISCHE KONSUMGÜTER | 5.993 | 40,92 | 307.189 | 24.338 | 0 | 307.189 | 0,32% | UNILEVER |
| AC.UNION PACIFIC CORP | U.S.A. | UTILITIES | 349 | 211,33 | 73.706 | 2.755 | 0 | 73.706 | 0,08% | UNION PACIFIC CORPORATION |
| AC.QUALCOMM INC | U.S.A. | TECHNOLOGIE | 1.803 | 212,55 | 335.204 | 0 | -19.352 | 335.204 | 0,35% | QUALCOMM INC |
| AC.DAIKIN INDUSTRIES LTD | JAPAN | INDUSTRIE | 600 | 26.808,69 | 78.095 | 0 | -24.649 | 78.095 | 0,08% | DAIKIN INDUSTRIES LTD |
| AC.WELLS FARGO | U.S.A. | FINANCIAL | 6.971 | 49,81 | 386.435 | 69.168 | 0 | 386.435 | 0,40% | WELLS FARGO |
| AC.METTLER TOLEDO INTERNATIONAL | U.S.A. | ZYKLISCHE KONSUMGÜTER | 220 | 1.555,55 | 286.992 | 0 | -30.213 | 286.992 | 0,30% | METTLER-TOLEDO INTERNATIONAL |
| FRESENIUS SE | DEUTSCHLAND | MED. ASSISTENZ | 2.170 | 29,78 | 60.500 | 0 | -4.113 | 60.500 | 0,06% | FRESENIUS SE & CO KGAA |
| ASML HOLDING NV | NIEDERLANDE | INDUSTRIE | 649 | 398,87 | 625.766 | 366.902 | 0 | 625.766 | 0,64% | ASML HOLDING NV |
| NOVARTIS R | SCHWEIZ | MED. ASSISTENZ | 4.281 | 75,11 | 427.596 | 100.526 | 0 | 427.596 | 0,44% | NOVARTIS AG |
| ADIDAS AG (GR) | DEUTSCHLAND | KONSUM | 962 | 232,04 | 214.526 | 0 | -8.694 | 214.526 | 0,22% | ADIDAS AG |
| THE HOME DEPOT INC | U.S.A. | INDUSTRIE | 1.770 | 310,82 | 568.725 | 39.677 | 0 | 568.725 | 0,59% | THE HOME DEPOT INC |
| CISCO SYSTEMS INC | U.S.A. | TECHNOLOGIE | 2.079 | 47,32 | 92.195 | 0 | -883 | 92.195 | 0,09% | CISCO SYSTEMS INC |
| BOOKING HOLDINGS INC | U.S.A. | KONSUM | 143 | 2.459,69 | 528.766 | 195.390 | 0 | 528.766 | 0,54% | BOOKING HOLDINGS INC |
| ROCHE HOLDING | SCHWEIZ | MED. ASSISTENZ | 936 | 312,54 | 242.546 | 0 | -55.934 | 242.546 | 0,25% | ROCHE HOLDING AG-GENUSSCHEIN |
| DAIMLER AG REGISTERED | DEUTSCHLAND | KONSUM | 2.021 | 62,90 | 130.496 | 3.370 | 0 | 130.496 | 0,13% | DAIMLER AG |
| AXA | FRANKREICH | FINANCIAL | 8.051 | 20,00 | 246.119 | 85.069 | 0 | 246.119 | 0,25% | AXA SA |
| UBS GROUP AG | SCHWEIZ | FINANCIAL | 10.959 | 28,02 | 301.054 | 0 | -10.296 | 301.054 | 0,31% | UBS |
| IBERDROLA | SPANIEN | UTILITIES | 28.480 | 10,37 | 345.035 | 49.708 | 0 | 345.035 | 0,36% | IBERDROLA SA |
| TOYOTA MOTOR CORP | JAPAN | INDUSTRIE | 10.100 | 2.250,45 | 193.340 | 46.279 | 0 | 193.340 | 0,20% | TOYOTA MOTOR CORP |
| JOHNSON & JOHNSON | U.S.A. | ZYKLISCHE KONSUMGÜTER | 1.546 | 161,84 | 210.914 | 0 | -18.295 | 210.914 | 0,22% | JOHNSON & JOHNSON |
| JP MORGAN CHASE | U.S.A. | FINANCIAL | 4.765 | 134,71 | 899.582 | 284.083 | 0 | 899.582 | 0,93% | JP MORGAN BANK |
| HP INC | U.S.A. | KOMMUNIKATION | 8.868 | 31,81 | 289.874 | 30.026 | 0 | 289.874 | 0,30% | HP INC |
| MERCK & CO. INC | U.S.A. | MED. ASSISTENZ | 3.353 | 100,03 | 387.456 | 64.975 | 0 | 387.456 | 0,40% | MERCK & CO. INC |
| APPLE INC | U.S.A. | TECHNOLOGIE | 15.268 | 150,35 | 3.001.577 | 800.465 | 0 | 3.001.577 | 3,09% | APPLE INC |
| VISA INC CLASS A | U.S.A. | FINANCIAL | 1.619 | 215,85 | 396.638 | 67.201 | 0 | 396.638 | 0,41% | VISA |
| COLGATE-PALMOLIVE COMPANY | U.S.A. | ZYKLISCHE KONSUMGÜTER | 3.920 | 89,21 | 355.062 | 32.407 | 0 | 355.062 | 0,37% | COLGATE-PALMOLIVE COMPANY |
| WALT DISNEY CO | U.S.A. | KOMMUNIKATION | 2.923 | 112,96 | 270.896 | 0 | -40.030 | 270.896 | 0,28% | WALT DISNEY CO |
| ACS | SPANIEN | INDUSTRIE | 3.568 | 38,06 | 143.719 | 7.919 | 0 | 143.719 | 0,15% | ACS ACTIVIDADES DE CONSTRUCCIO |
| OTIS WORLDWIDE CORP | U.S.A. | INDUSTRIE | 4.101 | 81,29 | 368.471 | 49.872 | 0 | 368.471 | 0,38% | OTIS WORLDWIDE CORP |
| AMGEN INC | U.S.A. | TECHNOLOGIE | 1.117 | 259,41 | 325.763 | 58.330 | 0 | 325.763 | 0,34% | AMGEN INC |
| AC.PROCTER & GAMBLE CO. | U.S.A. | ZYKLISCHE KONSUMGÜTER | 2.810 | 145,64 | 432.561 | 44.532 | 0 | 432.561 | 0,45% | PROCTER & GAMBLE |
| WW GRANIER INC | U.S.A. | INDUSTRIE | 316 | 585,27 | 266.120 | 88.204 | 0 | 266.120 | 0,27% | WW GRANIER INC |
| AC.MICROSOFT CORP. | U.S.A. | TECHNOLOGIE | 6.708 | 251,00 | 2.798.464 | 1.185.110 | 0 | 2.798.464 | 2,88% | MICROSOFT |
| AC.ADOBE SYSTEMS INC | U.S.A. | TECHNOLOGIE | 700 | 341,17 | 362.979 | 133.234 | 0 | 362.979 | 0,37% | ADOBE SYSTEMS INC |
| PAYPAL HOLDINGS INC | U.S.A. | TECHNOLOGIE | 842 | 81,97 | 45.607 | 0 | -19.053 | 45.607 | 0,05% | PAYPAL HOLDINGS INC |
| ATLAS COPCO-AB | SCHWEDEN | INDUSTRIE | 17.187 | 155,30 | 301.487 | 75.140 | 0 | 301.487 | 0,31% | ATLAS COPCO AB |
| GSK PLC | G. BRITANNIEN | MED. ASSISTENZ | 15.601 | 14,13 | 281.497 | 31.630 | 0 | 281.497 | 0,29% | GSK PLC |
| APPLIED MATERIALS INC | U.S.A. | TECHNOLOGIE | 2.730 | 115,67 | 601.346 | 299.910 | 0 | 601.346 | 0,62% | APPLIED MATERIALS INC |
| HILTON WORLDWIDE HOLDINGS INC | U.S.A. | ZYKLISCHE KONSUMGÜTER | 708 | 138,63 | 144.197 | 49.779 | 0 | 144.197 | 0,15% | HILTON WORLDWIDE HOLDINGS INC |
| CHENIERE ENERGY INC | U.S.A. | ENERGIE | 1.833 | 162,51 | 299.121 | 22.378 | 0 | 299.121 | 0,31% | CHENIERE ENERGY INC |

Deutsche Bank

Plan de Pensiones Individual Deutsche Bank Dinámico

Analyse des Anlageportfolios DB PREVISIÓN 18, F.P 1. Halbjahr 2024

Aktienwerte

| Wertname | Land | Sektor | Titel | Durchschnittlicher Tausch | Bargeld | Besteuerung | Behinderungen | Realisierungswert | % Gesamt | ausstellende Einheit |
|-----------------------------------|---------------|-----------------------|--------|---------------------------|-----------|-------------|---------------|-------------------|----------|--------------------------------|
| AC.ALPHABET INC-CL A | U.S.A. | KOMMUNIKATION | 12.127 | 101,53 | 2.061.818 | 885.214 | 0 | 2.061.818 | 2,12% | ALPHABET INC |
| NVR INC | U.S.A. | ZYKLISCHE KONSUMGÜTER | 23 | 4.484,88 | 162.913 | 63.680 | 0 | 162.913 | 0,17% | NVR INC |
| NINTENDO CO LTD | JAPAN | KOMMUNIKATION | 2.000 | 6.295,26 | 99.564 | 20.496 | 0 | 99.564 | 0,10% | NINTENDO CO LTD |
| CIGNA CORP | U.S.A. | FINANCIAL | 1.145 | 306,86 | 353.294 | 16.199 | 0 | 353.294 | 0,36% | CIGNA CORP |
| OMNICOM GROUP INC | U.S.A. | KOMMUNIKATION | 3.119 | 96,01 | 261.141 | 0 | -14.795 | 261.141 | 0,27% | OMNICOM GROUP INC |
| INTERCONTINENTAL HOTELS GROUP PLC | G. BRITANNIEN | ZYKLISCHE KONSUMGÜTER | 1.039 | 47,01 | 102.053 | 46.105 | 0 | 102.053 | 0,11% | INTERCONTINENTAL HOTELS G |
| LENNOX INTERNATIONAL INC | U.S.A. | INDUSTRIE | 790 | 270,76 | 394.487 | 188.717 | 0 | 394.487 | 0,41% | LENNOX INTERNATIONAL INC |
| IPSEN SA | FRANKREICH | MED. ASSISTENZ | 1.248 | 125,15 | 142.896 | 0 | -13.287 | 142.896 | 0,15% | IPSEN SA |
| PULTEGROUP INC | U.S.A. | ZYKLISCHE KONSUMGÜTER | 2.016 | 70,71 | 207.179 | 74.993 | 0 | 207.179 | 0,21% | PULTEGROUP INC |
| DELL TECHNOLOGIES INC | U.S.A. | TECHNOLOGIE | 1.504 | 49,80 | 193.603 | 126.489 | 0 | 193.603 | 0,20% | DELL TECHNOLOGIES INC |
| CF INDUSTRIES HOLDINGS INC | U.S.A. | ROHSTOFFE | 3.261 | 83,27 | 225.608 | 0 | -29.578 | 225.608 | 0,23% | CF INDUSTRIES HOLDINGS INC |
| CHIPOTLE MEXICAN GRILL INC | U.S.A. | ZYKLISCHE KONSUMGÜTER | 4.550 | 30,59 | 266.073 | 132.172 | 0 | 266.073 | 0,27% | CHIPOTLE MEXICAN GRILL INC |
| PACCAR INC | U.S.A. | INDUSTRIE | 2.986 | 117,94 | 286.907 | 0 | -44.724 | 286.907 | 0,30% | PACCAR INC |
| MCKESSON CORPORATION | U.S.A. | MED. ASSISTENZ | 614 | 388,89 | 334.718 | 108.355 | 0 | 334.718 | 0,34% | MCKESSON CORP |
| MASTERCARD INC- CLASS A | U.S.A. | TECHNOLOGIE | 1.356 | 355,78 | 558.372 | 101.903 | 0 | 558.372 | 0,57% | MASTERCARD INC |
| AMERISOURCE BERGEN CORPORATION | U.S.A. | MED. ASSISTENZ | 1.353 | 222,26 | 284.529 | 5.887 | 0 | 284.529 | 0,29% | AMERISOURCE BERGEN CORP |
| COSTCO WHOLESALE CORP | U.S.A. | ZYKLISCHE KONSUMGÜTER | 165 | 525,70 | 130.908 | 47.463 | 0 | 130.908 | 0,13% | COSTCO WHOLESALE CORP |
| CONSTELLATION BRANDS INC | U.S.A. | ZYKLISCHE KONSUMGÜTER | 579 | 252,89 | 139.044 | 3.572 | 0 | 139.044 | 0,14% | CONSTELLATION BRANDS INC |
| OEST ELEKTRIZITÄTSWIRTS_A | ÖSTERREICH | UTILITIES | 1.232 | 75,17 | 90.737 | 0 | -1.872 | 90.737 | 0,09% | VERBUND |
| CBRE GROUP INC | U.S.A. | 0 | 3.421 | 79,76 | 284.543 | 29.379 | 0 | 284.543 | 0,29% | CBRE GROUP INC |
| TESLA MOTORS INC | U.S.A. | ZYKLISCHE KONSUMGÜTER | 2.038 | 188,52 | 376.421 | 6.561 | 0 | 376.421 | 0,39% | TESLA MOTORS INC |
| ABBVIE INC | U.S.A. | MED. ASSISTENZ | 1.041 | 153,38 | 166.661 | 19.827 | 0 | 166.661 | 0,17% | ABBVIE INC |
| AC.GOLDMAN SACHS GROUP | U.S.A. | FINANCIAL | 859 | 359,12 | 362.666 | 73.544 | 0 | 362.666 | 0,37% | GOLDMAN SACHS GROUP INC |
| OWENS CORNING | U.S.A. | INDUSTRIE | 1.655 | 90,76 | 268.359 | 123.852 | 0 | 268.359 | 0,28% | OWENS CORNING |
| NETFLIX INC (USD) | U.S.A. | KOMMUNIKATION | 717 | 300,17 | 451.662 | 245.520 | 0 | 451.662 | 0,47% | NETFLIX INC |
| ELI LILLY & CO | U.S.A. | MED. ASSISTENZ | 692 | 486,68 | 584.797 | 276.112 | 0 | 584.797 | 0,60% | ELI LILLY & CO |
| NVIDIA CORPORATION DISEÑA | U.S.A. | TECHNOLOGIE | 25.040 | 20,42 | 2.887.418 | 2.402.573 | 0 | 2.887.418 | 2,97% | NVIDIA CORPORATION |
| INTUIT INC | U.S.A. | TECHNOLOGIE | 270 | 400,37 | 165.629 | 61.636 | 0 | 165.629 | 0,17% | INTUIT INC |
| METLIFE INC | U.S.A. | FINANCIAL | 1.868 | 74,52 | 122.383 | 0 | -11.526 | 122.383 | 0,13% | METLIFE INC |
| AC.ACCTURE PLC-CL A | IRLAND | TECHNOLOGIE | 570 | 285,85 | 161.426 | 10.489 | 0 | 161.426 | 0,17% | ACCENTURE LTD |
| AUTO TRADER GROUP PLC | G. BRITANNIEN | KOMMUNIKATION | 10.052 | 5,57 | 95.009 | 30.871 | 0 | 95.009 | 0,10% | AUTO TRADER GROUP PLC |
| AC.BLACKROCK INC | U.S.A. | FINANCIAL | 203 | 717,75 | 149.182 | 11.003 | 0 | 149.182 | 0,15% | BLACKROCK INC |
| BANCO BILBAO VIZCAYA ARGENTARIA | SPANIEN | FINANCIAL | 13.186 | 5,39 | 123.316 | 52.272 | 0 | 123.316 | 0,13% | BANCO BILBAO VIZCAYA ARG |
| BUNZL | G. BRITANNIEN | ZYKLISCHE KONSUMGÜTER | 2.859 | 30,47 | 101.520 | 848 | 0 | 101.520 | 0,10% | BUNZL |
| STEEL DYNAMICS INC | U.S.A. | ROHSTOFFE | 2.751 | 101,48 | 332.528 | 67.378 | 0 | 332.528 | 0,34% | STEEL DYNAMICS |
| TELEFONICA | SPANIEN | KOMMUNIKATION | 14.623 | 3,48 | 57.907 | 7.017 | 0 | 57.907 | 0,06% | TELEFONICA SA |
| VERIZON COMMUNICATIONS INC | U.S.A. | KOMMUNIKATION | 2.841 | 37,87 | 109.360 | 5.865 | 0 | 109.360 | 0,11% | VERIZON COMMUNICATIONS |
| INDITEX | SPANIEN | ZYKLISCHE KONSUMGÜTER | 2.030 | 28,60 | 94.111 | 36.049 | 0 | 94.111 | 0,10% | INDUSTRIA DE DISEÑO TEXTIL SA |
| RECRUIT HOLDINGS CO LTD | JAPAN | INDUSTRIE | 3.700 | 5.130,03 | 185.292 | 65.686 | 0 | 185.292 | 0,19% | RECRUIT HOLDINGS CO LTD |
| FORTESCUE METALS GROUP LTD | AUSTRALIEN | ROHSTOFFE | 5.630 | 19,85 | 74.963 | 2.266 | 0 | 74.963 | 0,08% | FORTESCUE METALS GROUP LTD |
| NIPPON EXPRESS HOLDINGS INC | JAPAN | INDUSTRIE | 900 | 7.761,16 | 38.829 | 0 | -9.228 | 38.829 | 0,04% | NIPPON EXPRESS HOLDINGS INC |
| SODEXHO ALLIANCE | FRANKREICH | ZYKLISCHE KONSUMGÜTER | 1.371 | 60,65 | 115.164 | 32.014 | 0 | 115.164 | 0,12% | SODEXHO ALLIANCE |
| ARCH CAPITAL GROUP LTD | BERMUDA | FINANCIAL | 3.179 | 98,92 | 299.369 | 8.422 | 0 | 299.369 | 0,31% | ARCH CAPITAL GROUP LTD |
| MOTOROLA SOLUTIONS INC | U.S.A. | TECHNOLOGIE | 972 | 297,13 | 350.250 | 79.276 | 0 | 350.250 | 0,36% | MOTOROLA SOLUTIONS INC |
| COMMONWEALTH BANK OF AUSTRALIA | AUSTRALIEN | FINANCIAL | 2.577 | 104,60 | 204.144 | 28.833 | 0 | 204.144 | 0,21% | COMMONWEALTH BANK OF AUSTRALIA |
| GENERAL MILLS INC | U.S.A. | ZYKLISCHE KONSUMGÜTER | 1.478 | 81,05 | 87.271 | 0 | -26.978 | 87.271 | 0,09% | GENERAL MILLS INC |
| FOX CORP | U.S.A. | KOMMUNIKATION | 5.555 | 30,13 | 178.210 | 17.177 | 0 | 178.210 | 0,18% | FOX CORP |
| DBS GROUP HOLDINGS LTD | SINGAPUR | FINANCIAL | 2.750 | 31,90 | 67.813 | 6.293 | 0 | 67.813 | 0,07% | DBS GROUP HOLDINGS LTD |
| ROYALTY PHARMA PLC | G. BRITANNIEN | MED. ASSISTENZ | 2.981 | 28,04 | 73.374 | 0 | -3.556 | 73.374 | 0,08% | ROYALTY PHARMA PLC |
| BAKER HUGHES CO | U.S.A. | ENERGIE | 9.225 | 31,44 | 302.835 | 28.843 | 0 | 302.835 | 0,31% | BAKER HUGHES CO |

Deutsche Bank

Plan de Pensiones Individual Deutsche Bank Dinámico

Analyse des Anlageportfolios DB PREVISIÓN 18, F.P 1. Halbjahr 2024

Aktienwerte

| Wertname | Land | Sektor | Titel | Durchschnittlicher Tausch | Bargeld | Besteuerung | Behinderungen | Realisierungswert | % Gesamt | ausstellende Einheit |
|------------------------------------|---------------|-----------------------|--------|---------------------------|---------|-------------|---------------|-------------------|----------|--------------------------------|
| HYDRO ONE LTD | CANADA | UTILITIES | 8.254 | 34,26 | 224.456 | 20.326 | 0 | 224.456 | 0,23% | HYDRO ONE LTD |
| LOBLAW COS LTDR INC | CANADA | ZYKLISCHE KONSUMGÜTER | 1.411 | 133,80 | 152.807 | 21.721 | 0 | 152.807 | 0,16% | LOBLAW COS LTDR INC |
| RIO TINTO LTD | AUSTRALIEN | ROHSTOFFE | 909 | 111,62 | 67.272 | 1.544 | 0 | 67.272 | 0,07% | RIO TINTO LTD |
| AMERICAN WATER WORKS CO | U.S.A. | UTILITIES | 750 | 152,93 | 90.418 | 0 | -17.717 | 90.418 | 0,09% | AMERICAN WATER WORK CO |
| PEMBINA PIPELINE CORP | CANADA | FINANCIAL | 6.166 | 44,71 | 213.582 | 25.550 | 0 | 213.582 | 0,22% | PEMBINA PIPELINE CORP |
| UMICORE SA | BELGIEN | ROHSTOFFE | 3.040 | 34,80 | 42.651 | 0 | -63.134 | 42.651 | 0,04% | UMICORE |
| BEST BUY CO INC | U.S.A. | ZYKLISCHE KONSUMGÜTER | 1.078 | 85,03 | 84.813 | 0 | -152 | 84.813 | 0,09% | BEST BUY CO INC |
| 31 GRP | G. BRITANNIEN | FINANCIAL | 11.539 | 14,53 | 417.361 | 226.650 | 0 | 417.361 | 0,43% | 31 GRP |
| AC.CARLSBERG AS-B | DÄNEMARK | ZYKLISCHE KONSUMGÜTER | 728 | 972,99 | 81.575 | 0 | -13.625 | 81.575 | 0,08% | CARLSBERG B |
| NXP SEMICONDUCTORS NV | NIEDERLANDE | TECHNOLOGIE | 1.058 | 207,88 | 265.736 | 67.617 | 0 | 265.736 | 0,27% | NXP SEMICONDUCTORS NV |
| TOKYO ELECTRON LTD (JT) | JAPAN | TECHNOLOGIE | 1.000 | 19.739,86 | 203.062 | 75.059 | 0 | 203.062 | 0,21% | TOKYO ELECTRON LTD |
| LINDE PLC NEW (US) | IRLAND | ROHSTOFFE | 568 | 334,54 | 232.644 | 49.421 | 0 | 232.644 | 0,24% | LINDE PLC |
| TESCO PLC | G. BRITANNIEN | ZYKLISCHE KONSUMGÜTER | 92.826 | 2,62 | 335.091 | 60.833 | 0 | 335.091 | 0,35% | TESCO PLC |
| TRANE TECHNOLOGIES PLC | IRLAND | INDUSTRIE | 1.174 | 192,79 | 360.445 | 146.584 | 0 | 360.445 | 0,37% | TRANE TECHNOLOGIES PLC |
| SHIN-ETSU CHEMICAL CO LTD | JAPAN | ROHSTOFFE | 3.000 | 4.370,29 | 108.886 | 22.809 | 0 | 108.886 | 0,11% | SHIN-ETSU CHEMICAL CO LTD |
| CARDINAL HEALTH INC | U.S.A. | MED. ASSISTENZ | 2.620 | 103,66 | 240.442 | 0 | -7.808 | 240.442 | 0,25% | CARDINAL HEALTH |
| BROADCOM INC | U.S.A. | KOMMUNIKATION | 465 | 898,65 | 696.850 | 312.062 | 0 | 696.850 | 0,72% | BROADCOM LTD |
| KIMBERLY-CLARK CORP | U.S.A. | ZYKLISCHE KONSUMGÜTER | 1.088 | 139,24 | 140.348 | 2.761 | 0 | 140.348 | 0,14% | KIMBERLY-CLARK CORP |
| WESFARMERS LTD | AUSTRALIEN | INDUSTRIE | 3.969 | 51,48 | 160.885 | 34.837 | 0 | 160.885 | 0,17% | WESFARMERS LTD |
| KLA CORP | U.S.A. | INDUSTRIE | 496 | 388,31 | 381.720 | 205.280 | 0 | 381.720 | 0,39% | KLA CORP |
| ONEOK INC | U.S.A. | ENERGIE | 2.544 | 62,84 | 193.646 | 47.195 | 0 | 193.646 | 0,20% | ONEOK INC |
| FAIR ISAAC CORP | U.S.A. | TECHNOLOGIE | 329 | 756,84 | 457.151 | 229.041 | 0 | 457.151 | 0,47% | FAIR ISAAC CORP |
| DAIICHI SANKYO CO LTD | JAPAN | INDUSTRIE | 4.700 | 4.270,47 | 151.062 | 22.923 | 0 | 151.062 | 0,16% | DAIICHI SANKYO CO LTD |
| AIA GROUP LTD | HONG KONG | FINANCIAL | 15.400 | 77,30 | 97.618 | 0 | -42.252 | 97.618 | 0,10% | AIA GROUP LTD |
| SUMITOMO MITSUI FINANCIAL GR | JAPAN | FINANCIAL | 2.200 | 6.399,28 | 137.285 | 47.100 | 0 | 137.285 | 0,14% | SUMITOMO MITSUI FINANCIAL GR |
| SONY CORPORATION (JP) | JAPAN | INDUSTRIE | 1.600 | 13.172,93 | 126.981 | 0 | -8.466 | 126.981 | 0,13% | SONY CORPORATION |
| MITSUBISHI UFJ FINANCIAL GROUP INC | JAPAN | FINANCIAL | 12.400 | 991,20 | 124.744 | 45.222 | 0 | 124.744 | 0,13% | MITSUBISHI UFJ FIN GRP |
| KDDI CORP | JAPAN | KOMMUNIKATION | 2.300 | 4.430,89 | 56.928 | 0 | -9.008 | 56.928 | 0,06% | KDDI CORP |
| HITACHI LTD | JAPAN | INDUSTRIE | 10.000 | 1.907,34 | 209.521 | 87.873 | 0 | 209.521 | 0,22% | HITACHI LTD |
| KEYENCE CORP | JAPAN | INDUSTRIE | 300 | 63.205,97 | 123.146 | 2.025 | 0 | 123.146 | 0,13% | KEYENCE CORP |
| FREPORT MC MORAN COPPER | U.S.A. | INDUSTRIE | 2.835 | 53,82 | 128.605 | 0 | -11.793 | 128.605 | 0,13% | FREPORT-MCMORAN INC |
| COCA-COLA EUROPEAN PARTNERS (USD) | G. BRITANNIEN | ZYKLISCHE KONSUMGÜTER | 1.941 | 65,87 | 132.021 | 18.149 | 0 | 132.021 | 0,14% | COCA-COLA EUROPEAN PARTNERS PL |
| WOOLWORTHS GROUP LTD | AUSTRALIEN | INDUSTRIE | 6.926 | 38,59 | 145.543 | 0 | -16.527 | 145.543 | 0,15% | WOOLWORTHS GROUP LTD |
| SHERWIN-WILLIAMS CO/THE | U.S.A. | INDUSTRIE | 1.111 | 272,92 | 309.474 | 34.070 | 0 | 309.474 | 0,32% | SHERWIN-WILLIAMS CO/THE |
| TAKEDA PHARMACEUTICAL CO LTD | JAPAN | MED. ASSISTENZ | 2.800 | 4.458,97 | 67.968 | 0 | -10.438 | 67.968 | 0,07% | TAKEDA PHARMACEUTICAL |
| HONDA MOTOR CO LTD | JAPAN | INDUSTRIE | 9.000 | 1.130,23 | 90.069 | 26.188 | 0 | 90.069 | 0,09% | HONDA MOTOR CO LTD |
| ARCHER-DANIELS-MIDLAND CO | U.S.A. | ZYKLISCHE KONSUMGÜTER | 1.846 | 84,19 | 104.159 | 0 | -38.366 | 104.159 | 0,11% | ARCHER DANIELS MIDLAND |
| BERKELEY GROUP HOLDINGS PLC | G. BRITANNIEN | ZYKLISCHE KONSUMGÜTER | 1.888 | 42,66 | 102.187 | 8.329 | 0 | 102.187 | 0,11% | BERKELEY GROUP HOLDINGS PLC |
| TALANX AG | DEUTSCHLAND | FINANCIAL | 1.435 | 59,16 | 106.979 | 22.081 | 0 | 106.979 | 0,11% | TALANX AG |
| EVEREST GROUP LTD | BERMUDA | FINANCIAL | 743 | 365,69 | 264.244 | 15.986 | 0 | 264.244 | 0,27% | EVEREST RE GROUP LTD |
| AC.WAL-MART STORES INC. | U.S.A. | ZYKLISCHE KONSUMGÜTER | 8.112 | 61,01 | 512.683 | 52.857 | 0 | 512.683 | 0,53% | WAL MART STORES INC |
| KAO CORP LTD | JAPAN | ZYKLISCHE KONSUMGÜTER | 1.700 | 5.609,12 | 64.531 | 4.076 | 0 | 64.531 | 0,07% | KAO CORP LTD |
| SOFTBANK CORP | JAPAN | KOMMUNIKATION | 2.000 | 6.396,28 | 120.906 | 39.802 | 0 | 120.906 | 0,12% | SOFTBANK CORP |
| KEYERA CORP | CANADA | ENERGIE | 3.552 | 32,96 | 91.841 | 11.633 | 0 | 91.841 | 0,09% | KEYERA CORP |
| CSL LTD | AUSTRALIEN | MED. ASSISTENZ | 708 | 270,42 | 129.983 | 15.528 | 0 | 129.983 | 0,13% | CSL LTD |
| NOVO NORDISK A/S (SEP23) | DÄNEMARK | MED. ASSISTENZ | 5.061 | 410,89 | 682.481 | 403.035 | 0 | 682.481 | 0,70% | NOVO NORDISK A/S |
| CENTRICA PLC | G. BRITANNIEN | UTILITIES | 85.554 | 1,61 | 136.152 | 0 | -24.231 | 136.152 | 0,14% | CENTRICA PLC |
| SEVEN & I HOLDINGS CO LTD | JAPAN | ZYKLISCHE KONSUMGÜTER | 6.100 | 1.764,35 | 69.565 | 1.545 | 0 | 69.565 | 0,07% | SEVEN & I HOLDINGS CO LTD |
| TRANSURBAN GROUP | AUSTRALIEN | INDUSTRIE | 8.789 | 12,20 | 67.777 | 3.589 | 0 | 67.777 | 0,07% | TRANSURBAN FINANCE CO |
| NATIONAL AUSTRALIA BANK LTD | AUSTRALIEN | FINANCIAL | 4.583 | 29,12 | 103.262 | 23.399 | 0 | 103.262 | 0,11% | NATIONAL AUSTRALIA BANK |

Deutsche Bank

Plan de Pensiones Individual Deutsche Bank Dinámico

Analyse des Anlageportfolios DB PREVISIÓN 18, F.P 1. Halbjahr 2024

Aktienwerte

| Wertname | Land | Sektor | Titel | Durchschnittlicher Tausch | Bargeld | Besteuerung | Behinderungen | Realisierungswert | % Gesamt | ausstellende Einheit |
|--------------------------------|---------------|-----------------------|----------------|---------------------------|-------------------|-------------------|-----------------|-------------------|---------------|--------------------------------|
| HONG KONG EXCHANGES & CLEARING | HONG KONG | FINANCIAL | 2.400 | 285,99 | 71.817 | 0 | -11.303 | 71.817 | 0,07% | HONG KONG EXCHANGES & CLEARING |
| MURATA MANUFACTURING CO LTD | JAPAN | TECHNOLOGIE | 5.300 | 2.655,50 | 102.442 | 13.494 | 0 | 102.442 | 0,11% | MURATA MANUFACTURING CO LTD |
| HOYA CORP | JAPAN | MED. ASSISTENZ | 700 | 14.962,99 | 76.183 | 9.987 | 0 | 76.183 | 0,08% | HOYA CORP |
| ALTAGAS LTD | CANADA | TECHNOLOGIE | 5.998 | 26,27 | 126.516 | 17.985 | 0 | 126.516 | 0,13% | ALTAGAS LTD |
| MIZUHO FINANCIAL GROUP | JAPAN | FINANCIAL | 5.100 | 2.548,51 | 99.645 | 17.501 | 0 | 99.645 | 0,10% | MIZUHO FINANCIAL GROUP |
| MILLEA HOLDINGS INC | JAPAN | FINANCIAL | 3.600 | 3.411,68 | 125.782 | 48.160 | 0 | 125.782 | 0,13% | MILLEA HOLDINGS INC |
| FAST RETAILING CO LTD | JAPAN | ZYKLISCHE KONSUMGÜTER | 400 | 34.896,98 | 94.398 | 6.178 | 0 | 94.398 | 0,10% | FAST RETAILING CO LTD |
| FIRSTSERVICE CORP | CANADA | 0 | 644 | 210,59 | 91.497 | 1.176 | 0 | 91.497 | 0,09% | FIRSTSERVICE CORP |
| NOVOZYMES A/S | DÄNEMARK | ROHSTOFFE | 2.059 | 356,17 | 117.651 | 19.308 | 0 | 117.651 | 0,12% | NOVOZYMES A/S |
| TENARIS SA | LUXEMBURG | ENERGIE | 7.498 | 15,62 | 107.596 | 0 | -9.559 | 107.596 | 0,11% | TENARIS |
| PANDORA A/S | DÄNEMARK | ZYKLISCHE KONSUMGÜTER | 1.389 | 917,28 | 195.764 | 24.907 | 0 | 195.764 | 0,20% | PANDORA A/S |
| SAGAX AB | SCHWEDEN | 0 | 5.221 | 235,16 | 124.687 | 17.367 | 0 | 124.687 | 0,13% | SAGAX AB |
| BUNGE GLOBAL SA | SCHWEIZ | ZYKLISCHE KONSUMGÜTER | 2.436 | 106,00 | 242.770 | 4.120 | 0 | 242.770 | 0,25% | BUNGE LTD |
| SYNCHRONY FINANCIAL | U.S.A. | FINANCIAL | 6.849 | 29,76 | 301.679 | 115.376 | 0 | 301.679 | 0,31% | SYNCHRONY FINANCIAL |
| AC.ENGIE | FRANKREICH | UTILITIES | 10.375 | 16,12 | 138.351 | 0 | -28.904 | 138.351 | 0,14% | ENGIE SA |
| TAYLOR WIMPEY | G. BRITANNIEN | ZYKLISCHE KONSUMGÜTER | 60.590 | 1,39 | 101.606 | 3.764 | 0 | 101.606 | 0,10% | TAYLOR WIMPEY |
| C.H.ROBINSON WORLDWIDE INC | U.S.A. | TECHNOLOGIE | 1.298 | 85,72 | 106.762 | 3.821 | 0 | 106.762 | 0,11% | CH ROBINSON WORLDWIDE INC |
| TARGA RESOURCES CORP | U.S.A. | INDUSTRIE | 1.827 | 84,15 | 219.611 | 78.230 | 0 | 219.611 | 0,23% | TARGA RESOURCES CORP |
| COINBASE GLOBAL INC | U.S.A. | FINANCIAL | 504 | 261,01 | 104.545 | 0 | -16.835 | 104.545 | 0,11% | COINBASE GLOBAL INC |
| GIVAUDAN | SCHWEIZ | ROHSTOFFE | 23 | 4.061,01 | 101.762 | 5.855 | 0 | 101.762 | 0,10% | GIVAUDAN SA |
| RELIANCE INC | U.S.A. | ROHSTOFFE | 912 | 328,74 | 243.120 | 0 | -35.875 | 243.120 | 0,25% | RELIANCE INC |
| GODADDY INC | U.S.A. | TECHNOLOGIE | 2.381 | 122,05 | 310.495 | 42.364 | 0 | 310.495 | 0,32% | GODADDY INC |
| SERVICENOW INC | U.S.A. | ENERGIE | 289 | 738,01 | 212.206 | 11.357 | 0 | 212.206 | 0,22% | NOW US EQUITY |
| CARLISLE COS INC | U.S.A. | INDUSTRIE | 746 | 372,35 | 282.154 | 20.577 | 0 | 282.154 | 0,29% | CARLISLE COS INC |
| AC.ORACLE CORP. | U.S.A. | TECHNOLOGIE | 2.061 | 120,33 | 271.632 | 38.095 | 0 | 271.632 | 0,28% | ORACLE CORP |
| WILLIAMS-SONOMA INC | U.S.A. | KONSUM | 1.028 | 287,83 | 270.944 | 0 | -7.699 | 270.944 | 0,28% | WILLIAMS-SONOMA INC |
| AECOM TECHNOLOGY CORP | U.S.A. | TECHNOLOGIE | 3.010 | 93,51 | 247.632 | 0 | -17.419 | 247.632 | 0,26% | AECOM TECHNOLOGY CORP |
| EQUITABLE HOLDINGS INC | U.S.A. | FINANCIAL | 6.049 | 35,78 | 230.701 | 26.904 | 0 | 230.701 | 0,24% | EQUITABLE HOLDINGS INC |
| AMERICAN INTERNATIONAL GROUP | U.S.A. | FINANCIAL | 4.425 | 73,45 | 306.633 | 555 | 0 | 306.633 | 0,32% | AMERICAN INTERNATIONAL GROUP |
| UNITED THERAPEUTICS CORP | U.S.A. | MED. ASSISTENZ | 814 | 272,51 | 242.030 | 37.905 | 0 | 242.030 | 0,25% | UNITED THERAPEUTICS CORP |
| GENERAL MOTORS CO | U.S.A. | KONSUM | 3.762 | 45,47 | 163.142 | 5.730 | 0 | 163.142 | 0,17% | GENERAL MOTORS FINL CO |
| REXEL SA | FRANKREICH | INDUSTRIE | 5.281 | 27,96 | 127.589 | 0 | -20.061 | 127.589 | 0,13% | REXEL SA |
| COSTAR GROUP INC | U.S.A. | INDUSTRIE | 1.918 | 88,61 | 132.730 | 0 | -23.664 | 132.730 | 0,14% | COSTAR GROUP INC |
| TEVA PHARMACEUTICAL | U.S.A. | MED. ASSISTENZ | 16.242 | 17,27 | 246.355 | 0 | -12.691 | 246.355 | 0,25% | TEVA PHARMACEUTICAL |
| IA FINANCIAL CORP INC | CANADA | TECHNOLOGIE | 1.741 | 90,36 | 102.066 | 0 | -4.233 | 102.066 | 0,11% | IA FINANCIAL CORP INC |
| VERISK ANALYTICS INC - CLASS A | U.S.A. | TECHNOLOGIE | 1.279 | 249,19 | 321.794 | 28.517 | 0 | 321.794 | 0,33% | VERISK ANALYTICS INC |
| AC.MUENCHENER RUECKVER AG-REG | DEUTSCHLAND | FINANCIAL | 311 | 466,05 | 145.237 | 295 | 0 | 145.237 | 0,15% | MUNICH RE |
| GEN DIGITAL INC | U.S.A. | TECHNOLOGIE | 9.980 | 24,95 | 232.697 | 2.332 | 0 | 232.697 | 0,24% | GEN DIGITAL INC |
| | | | 996.755 | | 51.182.087 | 13.219.661 | -911.615 | 51.182.087 | 52,71% | |

Staatsanleihen

| Wertname | Land | Sektor | insgesamt nominal | Durchschnittlicher Tausch | Bargeld | Besteuerung | Behinderungen | Realisierungswert | % Gesamt | ausstellende Einheit |
|--|-------------------|------------|-------------------|---------------------------|-----------|-------------|---------------|-------------------|----------|-----------------------------|
| COMUNIDAD MADRID 1.826% VTO. 30.04.2025 | SPANIEN | GOVERNMENT | 239.000 | 101,59 | 236.245 | 0 | -6.643 | 236.146 | 0,24% | COMUNIDAD DE MADRID |
| FRANCE GOV 0,75% 25/05/2052 | FRANKREICH | GOVERNMENT | 759.000 | 68,73 | 380.631 | 0 | -142.092 | 379.584 | 0,39% | FRENCH REPUBLIC |
| BONOS DEL ESTADO 1.25% VTO.31.10.2030 | SPANIEN | GOVERNMENT | 469.000 | 100,41 | 423.663 | 0 | -50.731 | 420.204 | 0,44% | ESTADO ESPAÑOL |
| BONOS Y OBLIG DEL ESTADO 1,2% 31/10/2040 | SPANIEN | GOVERNMENT | 430.000 | 90,60 | 300.566 | 0 | -93.563 | 295.999 | 0,31% | ESTADO ESPAÑOL |
| OBRIGACOES DO TESOURO 0,9% 12/10/2035 | PORTUGAL | GOVERNMENT | 254.000 | 94,04 | 198.993 | 0 | -42.355 | 196.511 | 0,20% | ESTADO PORTUGUES |
| IRISH TSY 0% 18/10/2031 | IRLAND | GOVERNMENT | 178.000 | 93,59 | 145.355 | 0 | -23.681 | 142.903 | 0,15% | REPUBLIC OF IRELAND |
| BUNDESREPUB DEUTSCHLAND 0% 15/02/2031 | DEUTSCHLAND | GOVERNMENT | 468.000 | 92,71 | 400.206 | 0 | -35.300 | 398.605 | 0,41% | FEDERAL REPUBLIC OF GERMANY |
| BELGIUM KINGDOM 0% 22/10/2031 | BELGIEN | GOVERNMENT | 286.000 | 88,95 | 231.311 | 0 | -25.727 | 228.678 | 0,24% | BELGIUM KINGDOM |
| BUONI POLIENNALI DEL TES 0,5 01/02/2026 | ITALIEN | GOVERNMENT | 803.000 | 96,65 | 768.659 | 0 | -14.558 | 761.506 | 0,79% | BUONI POLIENNALI DEL TES |
| ALSFR 0,75% 19/07/41 | FRANKREICH | GOVERNMENT | 300.000 | 87,89 | 185.697 | 0 | -80.062 | 183.593 | 0,19% | ACTION LOGEMENT SERVICES |
| FRANCE GOV 0,5 25/05/2040 | FRANKREICH | GOVERNMENT | 455.000 | 86,54 | 290.125 | 0 | -104.133 | 289.636 | 0,30% | FRENCH REPUBLIC |
| BUONI POLIENNALI DEL TES 0,6 01/08/2031 | ITALIEN | GOVERNMENT | 585.000 | 87,19 | 473.844 | 0 | -41.259 | 468.810 | 0,49% | BUONI POLIENNALI DEL TES |
| KFW 0,01% 31/03/2025 | DEUTSCHLAND | GOVERNMENT | 377.000 | 99,09 | 367.596 | 0 | -6.846 | 366.716 | 0,38% | KFW |
| EU 0% 04/11/25 | EUROPÄISCHE UNION | GOVERNMENT | 575.000 | 97,57 | 551.304 | 0 | -10.480 | 550.572 | 0,57% | EUROPEAN UNION |
| BUONI POLIENNALI DEL TES 1,8% 01/03/41 | ITALIEN | GOVERNMENT | 360.000 | 93,68 | 254.271 | 0 | -85.501 | 251.738 | 0,26% | BUONI POLIENNALI DEL TES |
| UNEDIC 1,75 VTO 25/11/2032 | FRANKREICH | GOVERNMENT | 200.000 | 96,38 | 180.964 | 0 | -14.333 | 178.434 | 0,19% | UNEDIC |
| US TREASURY N/B T 1,875 15/02/2051 | U.S.A. | GOVERNMENT | 774.722 | 63,06 | 456.319 | 0 | -59.721 | 448.721 | 0,47% | US TREASURY N/B |
| US TREASURY N/B T 2,375 15/05/2051 | U.S.A. | GOVERNMENT | 695.383 | 71,49 | 458.617 | 0 | -63.664 | 455.979 | 0,47% | US TREASURY N/B |
| US TREASURY N/B T 1,875 15/02/2041 | U.S.A. | GOVERNMENT | 598.309 | 70,03 | 412.335 | 0 | -29.836 | 405.522 | 0,42% | US TREASURY N/B |
| US TREASURY N/B T 2,25 15/05/2041 | U.S.A. | GOVERNMENT | 726.185 | 76,10 | 526.018 | 0 | -49.376 | 523.009 | 0,54% | US TREASURY N/B |
| US TREASURY N/B T 1,75 31/01/2029 | U.S.A. | GOVERNMENT | 1.390.766 | 88,97 | 1.248.869 | 0 | -66.860 | 1.227.456 | 1,29% | US TREASURY N/B |
| US TREASURY N/B T 1,375 31/12/2028 | U.S.A. | GOVERNMENT | 1.344.096 | 88,50 | 1.179.127 | 0 | -65.081 | 1.178.906 | 1,21% | US TREASURY N/B |
| US TREASURY N/B T 0,5% 28/02/2026 | U.S.A. | GOVERNMENT | 1.708.122 | 92,41 | 1.592.709 | 0 | -106.460 | 1.568.658 | 1,64% | US TREASURY N/B |
| US TREASURY N/B T 0,375 31/01/2026 | U.S.A. | GOVERNMENT | 1.946.139 | 92,15 | 1.816.150 | 0 | -120.741 | 1.782.324 | 1,87% | US TREASURY N/B |
| US TREASURY N/B T 2.75% 15/08/2023 | U.S.A. | GOVERNMENT | 956.735 | 96,69 | 859.752 | 0 | -116.998 | 848.761 | 0,89% | US TREASURY N/B |
| ADIF ALTA VELOCIDAD 3,5% 30/07/2029 | SPANIEN | GOVERNMENT | 200.000 | 99,86 | 206.521 | 305 | 0 | 200.035 | 0,21% | ADIF ALTA VELOCIDAD |
| BONOS Y OBLIG DEL ESTADO 3,15%30/04/2033 | SPANIEN | GOVERNMENT | 257.000 | 98,42 | 255.787 | 1.429 | 0 | 254.364 | 0,26% | ESTADO ESPAÑOL |
| US TREASURY N/B T 1,125% 15/02/2031 | U.S.A. | GOVERNMENT | 1.138.748 | 83,07 | 934.414 | 0 | -28.320 | 920.706 | 0,96% | US TREASURY N/B |
| EXELON CORP 4.05% 15/04/2030 | U.S.A. | UTILITIES | 560.040 | 96,59 | 530.224 | 0 | -1.283 | 524.875 | 0,55% | EXELON CORP |
| CROATI 4 06/14/35 | KROATIEN | GOVERNMENT | 160.000 | 99,67 | 165.421 | 5.659 | 0 | 165.127 | 0,17% | CROATIA |
| SPAIN LETRAS DEL TESORO 05/07/24 | SPANIEN | GOVERNMENT | 99.000 | 96,94 | 99.002 | 43 | 0 | 96.012 | 0,10% | ESTADO ESPAÑOL |
| SPAIN LETRAS DEL TESORO 09/08/24 | SPANIEN | GOVERNMENT | 32.000 | 96,46 | 31.889 | 13 | 0 | 30.881 | 0,03% | ESTADO ESPAÑOL |
| TREASURY CERTIFICATES BELGIUM0% 11/07/24 | BELGIEN | GOVERNMENT | 49.000 | 96,77 | 48.956 | 6 | 0 | 47.425 | 0,05% | BELGIUM KINGDOM |
| FRANCE GOV 0,75% 25/02/2028 | FRANKREICH | GOVERNMENT | 218.000 | 91,22 | 201.729 | 733 | 0 | 199.597 | 0,21% | FRENCH REPUBLIC |
| SPAIN LETRAS DEL TESORO 06/09/24 | SPANIEN | GOVERNMENT | 82.000 | 96,50 | 81.492 | 42 | 0 | 79.170 | 0,08% | ESTADO ESPAÑOL |
| FRENCH DISCOUNT T-BILL 0% 07/08/2023 | FRANKREICH | GOVERNMENT | 106.000 | 98,05 | 105.613 | 5 | 0 | 103.934 | 0,11% | FRENCH REPUBLIC |
| BONOS Y OBLIG DEL ESTADO 0,25% 30/07/24 | SPANIEN | GOVERNMENT | 66.000 | 97,11 | 65.986 | 21 | 0 | 64.110 | 0,07% | ESTADO ESPAÑOL |
| LETRAS DEL TESORO ESPAÑOL 0% 04/10/2024 | SPANIEN | GOVERNMENT | 51.000 | 97,48 | 50.558 | 15 | 0 | 49.728 | 0,05% | ESTADO ESPAÑOL |
| KFW 0% 04/07/2024 | DEUTSCHLAND | GOVERNMENT | 66.000 | 97,20 | 65.989 | 9 | 0 | 64.163 | 0,07% | KFW |
| FRENCH DISCOUNT T-BILL 0% 02/10/2024 | FRANKREICH | GOVERNMENT | 88.000 | 97,21 | 87.194 | 21 | 0 | 85.566 | 0,09% | FRENCH REPUBLIC |
| FINNISH T-BILL 0% 13/08/2024 | FINNLAND | GOVERNMENT | 138.000 | 97,53 | 137.415 | 28 | 0 | 134.626 | 0,14% | FINNISH GOVERNMENT |
| AGENCE FRANCAISE DEVELOP 1,375 17.09.24 | FRANKREICH | GOVERNMENT | 100.000 | 97,68 | 100.571 | 21 | 0 | 97.704 | 0,10% | AGENCE FRANCAISE DEVELOP |
| FRENCH DISCOUNT T-BILL 0% 04/09/2023 | FRANKREICH | GOVERNMENT | 50.000 | 96,65 | 49.677 | 2 | 0 | 48.326 | 0,05% | FRENCH REPUBLIC |
| REPUBLIC OF LATVIA 3,875 22.05.29 | LETTLAND | GOVERNMENT | 370.000 | 100,17 | 378.364 | 6.213 | 0 | 376.832 | 0,39% | REPUBLIC OF LATVIA |
| LETRAS DEL TESORO ESPAÑOL 0% 08/11/2024 | SPANIEN | GOVERNMENT | 53.000 | 97,58 | 52.356 | 37 | 0 | 51.757 | 0,05% | ESTADO ESPAÑOL |
| SPAIN LETRAS DEL TESORO 0% 06/12/2024 | SPANIEN | GOVERNMENT | 35.000 | 97,46 | 34.545 | 86 | 0 | 34.197 | 0,04% | ESTADO ESPAÑOL |
| FRENCH DISCOUNT T-BILL 0% 24/07/2024 | FRANKREICH | GOVERNMENT | 68.000 | 98,14 | 67.848 | 12 | 0 | 66.749 | 0,07% | FRENCH DISCOUNT T-BILL |
| EUROPEAN UNION BILL 0% 05/07/2024 | EUROPÄISCHE UNION | GOVERNMENT | 139.000 | 98,99 | 138.958 | 14 | 0 | 137.607 | 0,14% | EUROPEAN UNION |
| REPUBLIC OF ESTONIA 3,25% 17/01/2034 | ESTLAND | GOVERNMENT | 180.000 | 99,29 | 177.658 | 0 | -3.746 | 174.974 | 0,18% | REPUBLIC OF ESTONIA |
| LETRAS DEL TESORO ESPAÑOL 0% 10/01/2025 | SPANIEN | GOVERNMENT | 69.000 | 97,65 | 67.781 | 53 | 0 | 67.429 | 0,07% | ESTADO ESPAÑOL |

Deutsche Bank

Plan de Pensiones Individual Deutsche Bank Dinámico

Analyse des Anlageportfolios DB PREVISIÓN 18, F.P. 1. Halbjahr 2024

Staatsanleihen

| Wertname | Land | Sektor | insgesamt nominal | Durchschnittlicher Tausch | Bargeld | Besteuerung | Behinderungen | Realisierungswert | % Gesamt | ausstellende Einheit |
|---|-------------------|------------|-------------------|---------------------------|---------|-------------|---------------|-------------------|----------|--------------------------|
| COMUNIDAD DE MADRID 3,462% 30/04/2034 | SPANIEN | GOVERNMENT | 250.000 | 99,77 | 251.711 | 0 | -602 | 248.813 | 0,26% | COMMUNITY OF MADRID SPAI |
| DUTCH TREASURY CERT 0% 30/07/2024 | NIEDERLANDE | GOVERNMENT | 52.000 | 98,31 | 51.862 | 18 | 0 | 51.138 | 0,05% | DUTCH TREASURY CERT |
| FRENCH DISCOUNT T-BILL 0% 10/07/2024 | FRANKREICH | GOVERNMENT | 52.000 | 98,50 | 51.959 | 6 | 0 | 51.224 | 0,05% | FRENCH REPUBLIC |
| ESM TBILL 0% 22/08/2024 | EUROPÄISCHE UNION | GOVERNMENT | 103.000 | 98,13 | 102.467 | 14 | 0 | 101.093 | 0,11% | ESM TBILL |
| FRENCH DISCOUNT T-BILL 0% 21/08/2024 | FRANKREICH | GOVERNMENT | 86.000 | 98,15 | 85.566 | 13 | 0 | 84.421 | 0,09% | FRENCH DISCOUNT T-BILL |
| AUSTRIAN T-BILL 0% 25/07/2024 | ÖSTERREIC | GOVERNMENT | 87.000 | 98,45 | 86.803 | 18 | 0 | 85.668 | 0,09% | REPUBLIC OF AUSTRIA |
| EUROPEAN UNION BILL 0% 09/08/2024 | EUROPÄISCHE UNION | GOVERNMENT | 87.000 | 98,20 | 86.664 | 3 | 0 | 85.442 | 0,09% | EUROPEAN UNION |
| SPAIN LETRAS DEL TESORO 0% 07/02/2025 | SPANIEN | GOVERNMENT | 35.000 | 97,26 | 34.290 | 8 | 0 | 34.048 | 0,04% | ESTADO ESPAÑOL |
| ESM TBILL 0% 19/09/2024 | EUROPÄISCHE UNION | GOVERNMENT | 104.000 | 98,14 | 103.169 | 23 | 0 | 102.085 | 0,11% | ESM TBILL |
| REPUBLIC OF AUSTRIA 2,9% 20/02/2034 | ÖSTERREIC | GOVERNMENT | 406.000 | 100,62 | 405.948 | 0 | -7.565 | 400.944 | 0,42% | REPUBLIC OF AUSTRIA |
| FINNISH T-BILL 0% 15/10/2024 | FINNLAND | GOVERNMENT | 87.000 | 97,75 | 86.088 | 31 | 0 | 85.076 | 0,09% | FINNISH GOVERNMENT |
| AUSTRIAN T-BILL 0% 31/10/2024 | ÖSTERREIC | GOVERNMENT | 88.000 | 97,87 | 86.955 | 13 | 0 | 86.136 | 0,09% | REPUBLIC OF AUSTRIA |
| FRENCH DISCOUNT T-BILL 0% 18/09/2024 | FRANKREICH | GOVERNMENT | 105.000 | 98,12 | 104.175 | 25 | 0 | 103.054 | 0,11% | FRENCH DISCOUNT T-BILL |
| EUROPEAN UNION BILL 0% 06/09/2024 | EUROPÄISCHE UNION | GOVERNMENT | 104.000 | 98,13 | 103.307 | 25 | 0 | 102.084 | 0,11% | EUROPEAN UNION |
| ESM TBILL 0,00% 18/07/2024 | EUROPÄISCHE UNION | GOVERNMENT | 70.000 | 98,89 | 69.886 | 6 | 0 | 69.231 | 0,07% | ESM TBILL |
| KFW 0% 18/02/2025 | DEUTSCHLAND | GOVERNMENT | 52.000 | 97,02 | 50.887 | 14 | 0 | 50.464 | 0,05% | KFW |
| GERMAN TREASURY BILL 0% 21/08/2024 | DEUTSCHLAND | GOVERNMENT | 87.000 | 98,49 | 86.618 | 59 | 0 | 85.745 | 0,09% | GERMAN TREASURY BILL |
| DUTCH TREASURY CERT 0% 29/08/2024 | NIEDERLANDE | GOVERNMENT | 52.000 | 98,24 | 51.714 | 26 | 0 | 51.112 | 0,05% | DUTCH TREASURY CERT |
| GERMAN TREASURY BILL 0% 17/07/2024 | DEUTSCHLAND | GOVERNMENT | 69.000 | 98,66 | 68.905 | 21 | 0 | 68.098 | 0,07% | GERMAN TREASURY BILL |
| GERMAN TREASURY BILL 0% 15/01/2025 | DEUTSCHLAND | GOVERNMENT | 17.000 | 97,24 | 16.702 | 14 | 0 | 16.544 | 0,02% | GERMAN TREASURY BILL |
| GERMAN TREASURY BILL 0% 18/09/2023 | DEUTSCHLAND | GOVERNMENT | 53.000 | 98,12 | 52.637 | 52 | 0 | 52.056 | 0,05% | GERMAN TREASURY BILL |
| FINNISH T-BILL 0% 13/11/2024 | FINNLAND | GOVERNMENT | 105.000 | 98,02 | 103.607 | 19 | 0 | 102.938 | 0,11% | FINNISH GOVERNMENT |
| FRENCH DISCOUNT T-BILL 0% 02/01/2025 | FRANKREICH | GOVERNMENT | 52.000 | 97,29 | 51.076 | 0 | -9 | 50.581 | 0,05% | FRENCH DISCOUNT T-BILL |
| FRENCH DISCOUNT T-BILL 0% 29/01/2025 | FRANKREICH | GOVERNMENT | 35.000 | 96,90 | 34.295 | 2 | 0 | 33.915 | 0,04% | FRENCH DISCOUNT T-BILL |
| FRENCH DISCOUNT T-BILL 0% 30/10/2024 | FRANKREICH | GOVERNMENT | 69.000 | 97,67 | 68.180 | 8 | 0 | 67.399 | 0,07% | FRENCH DISCOUNT T-BILL |
| FINNISH T-BILL 0% 13/02/2025 | FINNLAND | GOVERNMENT | 87.000 | 97,00 | 85.130 | 6 | 0 | 84.395 | 0,09% | FINNISH GOVERNMENT |
| TREASURY CERTIFICATES BELGIUM 0% 07/11/24 | BELGIEN | GOVERNMENT | 87.000 | 98,11 | 85.913 | 16 | 0 | 85.372 | 0,09% | BELGIUM KINGDOM |
| LAND RHEINLAND-PFALZ 3% 15/01/2025 | DEUTSCHLAND | GOVERNMENT | 15.000 | 99,48 | 15.156 | 3 | 0 | 14.925 | 0,02% | LAND RHEINLAND-PFALZ |
| TREASURY CERTIFICATES BELGIUM 0% 09/01/25 | BELGIEN | GOVERNMENT | 107.000 | 97,78 | 105.042 | 5 | 0 | 104.624 | 0,11% | BELGIUM KINGDOM |
| LETRAS DEL TESORO ESPAÑOL 0% 07/03/2025 | SPANIEN | GOVERNMENT | 35.000 | 96,93 | 34.199 | 11 | 0 | 33.936 | 0,04% | ESTADO ESPAÑOL |
| FRENCH DISCOUNT T-BILL 0% 17/07/2024 | FRANKREICH | GOVERNMENT | 139.000 | 99,17 | 138.789 | 25 | 0 | 137.866 | 0,14% | FRENCH DISCOUNT T-BILL |
| FRENCH DISCOUNT T-BILL 0% 03/07/2024 | FRANKREICH | GOVERNMENT | 105.000 | 99,14 | 104.990 | 11 | 0 | 104.103 | 0,11% | FRENCH DISCOUNT T-BILL |
| ESM TBILL 0,00% 04/07/2024 | EUROPÄISCHE UNION | GOVERNMENT | 69.000 | 99,34 | 68.986 | 8 | 0 | 68.550 | 0,07% | ESM TBILL |
| FRENCH DISCOUNT T-BILL 0% 16/10/2024 | FRANKREICH | GOVERNMENT | 68.000 | 98,30 | 67.282 | 16 | 0 | 66.863 | 0,07% | FRENCH REPUBLIC |
| ESM TBILL 0% 17/10/2024 | EUROPÄISCHE UNION | GOVERNMENT | 87.000 | 98,18 | 86.073 | 16 | 0 | 85.429 | 0,09% | ESM TBILL |
| LAND SACHSEN-ANHALT 0% 01.04.2025 | DEUTSCHLAND | GOVERNMENT | 35.000 | 96,84 | 34.106 | 10 | 0 | 33.905 | 0,04% | LAND SACHSEN-ANHALT |
| LAND NIEDERSACHSEN 0,125% 07.03.2025 | DEUTSCHLAND | GOVERNMENT | 52.000 | 97,18 | 50.866 | 21 | 0 | 50.557 | 0,05% | LAND NIEDERSACHSEN |
| TREASURY CERTIFICATES 0% 13/03/25 | BELGIEN | GOVERNMENT | 52.000 | 97,01 | 50.772 | 28 | 0 | 50.472 | 0,05% | BELGIUM KINGDOM |
| EUROPEAN UNION BILL 0% 04/10/2024 | EUROPÄISCHE UNION | GOVERNMENT | 105.000 | 98,20 | 104.017 | 4 | 0 | 103.111 | 0,11% | EUROPEAN UNION |
| FRENCH DISCOUNT T-BILL 0% 26/03/2025 | FRANKREICH | GOVERNMENT | 52.000 | 96,84 | 50.696 | 6 | 0 | 50.365 | 0,05% | FRENCH DISCOUNT T-BILL |
| DUTCH TREASURY CERT 0% 27/09/2024 | NIEDERLANDE | GOVERNMENT | 71.000 | 98,40 | 70.433 | 44 | 0 | 69.908 | 0,07% | DUTCH TREASURY CERT |
| FRENCH DISCOUNT T-BILL 0% 26/02/2025 | FRANKREICH | GOVERNMENT | 36.000 | 97,01 | 35.185 | 6 | 0 | 34.930 | 0,04% | FRENCH DISCOUNT T-BILL |
| LAND HESSEN 0% 10.03.2025 | DEUTSCHLAND | GOVERNMENT | 87.000 | 97,10 | 84.949 | 46 | 0 | 84.526 | 0,09% | LAND HESSEN |
| FRENCH DISCOUNT T-BILL 0% 31/07/2024 | FRANKREICH | GOVERNMENT | 35.000 | 99,26 | 34.896 | 1 | 0 | 34.740 | 0,04% | FRENCH DISCOUNT T-BILL |
| ESM TBILL 0,00% 21.11.2024 | EUROPÄISCHE UNION | GOVERNMENT | 107.000 | 98,31 | 105.500 | 8 | 0 | 105.198 | 0,11% | ESM TBILL |
| FRENCH DISCOUNT T-BILL 0% 14/08/2024 | FRANKREICH | GOVERNMENT | 139.000 | 99,07 | 138.391 | 17 | 0 | 137.718 | 0,14% | FRENCH DISCOUNT T-BILL |
| KFW 0,625% 15/01/2025 | DEUTSCHLAND | GOVERNMENT | 53.000 | 98,19 | 52.345 | 21 | 0 | 52.061 | 0,05% | KFW |
| FRENCH DISCOUNT T-BILL 0% 24.04.2025 | FRANKREICH | GOVERNMENT | 35.000 | 96,75 | 34.036 | 2 | 0 | 33.864 | 0,04% | FRENCH DISCOUNT T-BILL |
| EUROPEAN UNION BILL 0% 08/11/2024 | EUROPÄISCHE UNION | GOVERNMENT | 139.000 | 98,29 | 137.236 | 15 | 0 | 136.641 | 0,14% | EUROPEAN UNION |
| FRENCH DISCOUNT T-BILL 0% 14/11/2024 | FRANKREICH | GOVERNMENT | 35.000 | 98,24 | 34.533 | 6 | 0 | 34.389 | 0,04% | FRENCH DISCOUNT T-BILL |

Deutsche Bank

Plan de Pensiones Individual Deutsche Bank Dinámico

Analyse des Anlageportfolios DB PREVISIÓN 18, F.P 1. Halbjahr 2024

Staatsanleihen

| Wertname | Land | Sektor | insgesamt nominal | Durchschnittlicher Tausch | Bargeld | Besteuerung | Behinderungen | Realisierungswert | % Gesamt | ausstellende Einheit |
|---------------------------------------|-------------------|------------|-------------------|---------------------------|-------------------|---------------|-------------------|-------------------|---------------|------------------------|
| ESM TBILL 0,00% 08/08/2024 | EUROPÄISCHE UNION | GOVERNMENT | 104.000 | 99,07 | 103.608 | 12 | 0 | 103.043 | 0,11% | ESM TBILL |
| FRENCH DISCOUNT T-BILL 0% 27/11/2024 | FRANKREICH | GOVERNMENT | 53.000 | 98,13 | 52.229 | 8 | 0 | 52.018 | 0,05% | FRENCH DISCOUNT T-BILL |
| SPAIN LETRAS DEL TESORO 0% 09/05/2025 | SPANIEN | GOVERNMENT | 35.000 | 96,92 | 34.012 | 11 | 0 | 33.933 | 0,04% | ESTADO ESPAÑOL |
| LAND HESSEN 0% 25.04.2025 | DEUTSCHLAND | GOVERNMENT | 36.000 | 96,97 | 35.013 | 38 | 0 | 34.946 | 0,04% | LAND HESSEN |
| FRENCH DISCOUNT T-BILL 0% 25/09/2024 | FRANKREICH | GOVERNMENT | 107.000 | 99,09 | 106.072 | 3 | 0 | 106.024 | 0,11% | FRENCH DISCOUNT T-BILL |
| SAARLAND 3,74% 13/09/2024 | DEUTSCHLAND | GOVERNMENT | 100.000 | 100,02 | 100.196 | 2 | 0 | 100.020 | 0,10% | SAARLAND |
| FRENCH DISCOUNT T-BILL 0% 21/05/2025 | FRANKREICH | GOVERNMENT | 53.000 | 96,75 | 51.407 | 34 | 0 | 51.312 | 0,05% | FRENCH DISCOUNT T-BILL |
| EUROPEAN UNION BILL 0% 06/12/2024 | EUROPÄISCHE UNION | GOVERNMENT | 106.000 | 98,29 | 104.362 | 0 | -5 | 104.177 | 0,11% | EUROPEAN UNION |
| ESM TBILL 0,00% 19/12/2024 | EUROPÄISCHE UNION | GOVERNMENT | 89.000 | 98,21 | 87.506 | 6 | 0 | 87.408 | 0,09% | ESM TBILL |
| DUTCH TREASURY CERT 0% 30/10/2024 | NIEDERLANDE | GOVERNMENT | 35.000 | 98,65 | 34.608 | 10 | 0 | 34.538 | 0,04% | DUTCH TREASURY CERT |
| FRENCH DISCOUNT T-BILL 0% 28/08/2024 | FRANKREICH | GOVERNMENT | 86.000 | 99,17 | 85.500 | 0 | -1 | 85.284 | 0,09% | FRENCH DISCOUNT T-BILL |
| GERMAN TREASURY BILL 0% 20/11/2024 | DEUTSCHLAND | GOVERNMENT | 35.000 | 98,44 | 34.551 | 26 | 0 | 34.479 | 0,04% | GERMAN TREASURY BILL |
| KFW 0% 15/11/2024 | DEUTSCHLAND | GOVERNMENT | 52.000 | 98,45 | 51.328 | 12 | 0 | 51.204 | 0,05% | KFW |
| ESM TBILL 0,00% 05/09/2024 | EUROPÄISCHE UNION | GOVERNMENT | 104.000 | 99,14 | 103.317 | 0 | 0 | 103.104 | 0,11% | ESM TBILL |
| | | | 26.387.246 | | 23.163.973 | 15.698 | -1.497.533 | 22.914.113 | 23,85% | |

Plan de Pensiones Individual Deutsche Bank Dinámico

Analyse des Anlageportfolios DB PREVISIÓN 18, F.P 1. Halbjahr 2024

Unternehmensanleihen

| Wertname | Land | Sector | Sektor | inggesamt nominal | Durchschnittlicher Tausch | Bargeld | Besteuerung | Behinderungen | Realisierungswert | % Gesamt | ausstellende Einheit |
|--|---------------|---------------------------------|-----------------------|-------------------|---------------------------|---------|-------------|---------------|-------------------|----------|----------------------------|
| PROSUS NV 1,539% 03/08/2028 | NIEDERLANDE | Productos de consumo no básico | KONSUM | 673.000 | 88,57 | 613.428 | 0 | -3.895 | 592.195 | 0,63% | PROSUS NV |
| INTESA SANPAOLO SPA 0,75% 16/03/2028 | ITALIEN | Finanzas | FINANCIAL | 700.000 | 86,70 | 631.504 | 16.914 | 0 | 623.799 | 0,65% | INTESA SANPAOLO SPA |
| STEDIN HOLDING 1.5% PERPETUAL | NIEDERLANDE | Servicios de utilidad pública | UTILITIES | 690.000 | 79,05 | 642.087 | 93.064 | 0 | 638.482 | 0,66% | STEDIN HOLDING NV |
| ASSICURAZIONI GENERALI 5% 08/06/2048 | ITALIEN | Finanzas | FINANCIAL | 314.000 | 91,22 | 322.987 | 35.559 | 0 | 322.000 | 0,33% | ASSICURAZIONI GENERALI SPA |
| ALLIANDER NV 1,625% PERPETUAL | NIEDERLANDE | Servicios de utilidad pública | UTILITIES | 690.000 | 89,66 | 673.429 | 54.753 | 0 | 673.420 | 0,69% | ALLIANDER NV |
| STANDARD CHARTERED 2.5% 09/09/2030 | G. BRITANNIEN | Finanzas | FINANCIAL | 690.000 | 91,67 | 690.730 | 38.342 | 0 | 670.842 | 0,71% | STANDARD CHARTERED |
| AXA SA 3,875% 20/05/2049 | FRANKREICH | Finanzas | FINANCIAL | 660.000 | 96,46 | 669.800 | 10.184 | 0 | 646.842 | 0,69% | AXA SA |
| BNG 1% 01/12/26 | NIEDERLANDE | Finanzas | FINANCIAL | 210.000 | 102,70 | 204.072 | 0 | -11.242 | 204.423 | 0,21% | BNG BANK NV |
| ZUERCHER KANTONALBANK 2,02% 13/04/2028 | SCHWEIZ | Finanzas | FINANCIAL | 630.000 | 90,32 | 603.768 | 29.477 | 0 | 598.486 | 0,62% | ZUERCHER KANTONALBANK |
| GENERAL MOTORS FINL 3.8% 07/04/2025 | U.S.A. | Productos de consumo no básico | KONSUM | 546.039 | 98,02 | 542.603 | 0 | -7.720 | 535.303 | 0,56% | GENERAL MOTORS |
| WELLTOWER INC 4% 01/06/2025 | U.S.A. | Inmobiliario | 0 | 304.288 | 98,50 | 300.504 | 0 | -11.250 | 299.120 | 0,31% | WELLTOWER INC |
| AIR LEASE CORP 1,875 15/08/2026 | U.S.A. | Industrial | INDUSTRIE | 551.639 | 90,70 | 515.354 | 0 | -8.419 | 504.137 | 0,53% | AIR LEASE CORP |
| WALT DISNEY COMPANY 2% 01/09/2029 | U.S.A. | Servicios de Telecomunicaciones | KOMMUNIKATION | 105.474 | 84,33 | 92.204 | 0 | -2.845 | 90.619 | 0,09% | WALT DISNEY CO/THE |
| ANHEUSER-BUSCH INBEV 4,75% 23/01/29 | U.S.A. | Productos de consumo básico | ZYKLISCHE KONSUMGÜTER | 165.212 | 98,34 | 167.635 | 0 | -6.887 | 163.981 | 0,17% | ANHEUSER-BUSCH INBEV SA/NV |
| US BANCORP 5,727% 21/10/2026 | U.S.A. | Finanzas | FINANCIAL | 231.483 | 98,67 | 234.443 | 0 | -5.695 | 231.871 | 0,24% | US BANCORP |
| EQUINIX INC 3.2% VTO.18.11.2029 | U.S.A. | Inmobiliario | 0 | 382.694 | 87,11 | 346.416 | 0 | -6.041 | 344.038 | 0,36% | EQUINIX INC |
| UNION PACIFIC CORP 2,375% 20/05/2031 | U.S.A. | Industrial | INDUSTRIE | 396.695 | 83,62 | 337.629 | 0 | -12.746 | 335.664 | 0,35% | UNION PACIFIC CORP |
| T-MOBILE USA INC 3.30% VTO. 15.02.2051 | U.S.A. | Servicios de Telecomunicaciones | KOMMUNIKATION | 326.690 | 64,49 | 224.624 | 0 | -1.748 | 219.891 | 0,23% | T-MOBILE US INC |
| WARNERMEDIA HOLDINGS INC 4,279% 15/03/32 | U.S.A. | Servicios de Telecomunicaciones | KOMMUNIKATION | 200.681 | 83,06 | 177.470 | 0 | -4.939 | 174.006 | 0,18% | WARNERMEDIA HOLDINGS INC |
| AUTOSTRADA PER LITALIA 2% 15/01/2030 | ITALIEN | Industrial | INDUSTRIE | 635.000 | 84,49 | 575.082 | 26.508 | 0 | 563.013 | 0,59% | AUTOSTRADA PER LITALIA |
| ORACLE CORP 3,60% 01/04/2040 | U.S.A. | Tecnología de la información | TECHNOLOGIE | 350.025 | 78,64 | 272.365 | 0 | -11.171 | 268.499 | 0,28% | ORACLE CORP |
| JPMORGAN CHASE & CO 4,912% 25/07/2033 | U.S.A. | Finanzas | FINANCIAL | 364.026 | 98,95 | 360.952 | 0 | -12.996 | 352.943 | 0,37% | JPMORGAN CHASE & CO |
| QUALCOMM INC 6% 20/05/2053 | U.S.A. | Tecnología de la información | TECHNOLOGIE | 317.356 | 117,65 | 343.225 | 0 | -38.041 | 341.180 | 0,35% | QUALCOMM INC |
| PROLOGIS EURO FINANCE 4,25% 31/01/43 | U.S.A. | Finanzas | FINANCIAL | 430.000 | 98,91 | 429.501 | 0 | -3.408 | 421.922 | 0,44% | PROLOGIS EURO FINANCE |
| AT&T INC 3,5 VTO 15/09/2053 | U.S.A. | Servicios de Telecomunicaciones | KOMMUNIKATION | 418.163 | 72,37 | 287.703 | 0 | -15.559 | 282.931 | 0,30% | AT&T INC |
| PANDORA A/S 4,5% 10/04/2028 | DÄNEMARK | Productos de consumo básico | ZYKLISCHE KONSUMGÜTER | 370.000 | 102,77 | 382.543 | 0 | -851 | 379.400 | 0,39% | PANDORA A/S |
| UBS GROUP AG 4,75% 17/03/2032 | SCHWEIZ | Finanzas | FINANCIAL | 610.000 | 105,09 | 646.097 | 0 | -2.586 | 638.481 | 0,67% | UBS GROUP AG |
| TRANSURBAN FINANCE CO VTO. 26.04.2033 | AUSTRALIEN | Industrial | INDUSTRIE | 420.000 | 102,39 | 434.721 | 1.693 | 0 | 431.735 | 0,45% | TRANSURBAN FINANCE CO |
| BAYNRG 4 5/8 05/26/33 | DEUTSCHLAND | Salud | MED. ASSISTENZ | 380.000 | 100,87 | 391.659 | 6.668 | 0 | 389.990 | 0,40% | BAYER AG |
| DOW CHEMICAL 6,9% 15/05/2053 | U.S.A. | Salud | MED. ASSISTENZ | 142.810 | 110,11 | 160.013 | 3.723 | 0 | 158.791 | 0,16% | DOW CHEMICAL |
| CONSTELLATION BRANDS INC 2,25% 01/08/31 | U.S.A. | Productos de consumo básico | ZYKLISCHE KONSUMGÜTER | 233.350 | 83,00 | 193.658 | 3.865 | 0 | 189.623 | 0,20% | CONSTELLATION BRANDS INC |
| AEROPORTI ROMA 4,875% 10/07/2023 | ITALIEN | Productos de consumo básico | ZYKLISCHE KONSUMGÜTER | 635.000 | 98,98 | 696.310 | 36.657 | 0 | 665.210 | 0,72% | AEROPORTI DI ROMA SPA |
| AVGO 4.11 09/15/28 | U.S.A. | Industrial | INDUSTRIE | 173.612 | 95,19 | 169.448 | 6.723 | 0 | 166.865 | 0,17% | BROADCOM INC |
| SVENSKA HANDELSBANKEN AB 5% 16/08/2034 | SCHWEDEN | Finanzas | FINANCIAL | 380.000 | 98,89 | 407.875 | 15.068 | 0 | 390.850 | 0,42% | SVENSKA HANDELSBANKEN AB |
| INVESTITIONSBANK BERLIN 0,01 30/07/24 | DEUTSCHLAND | Finanzas | FINANCIAL | 100.000 | 96,80 | 99.737 | 34 | 0 | 96.834 | 0,10% | INVESTITIONSBANK BERLIN |
| CHENIERE ENERGY INC 4,625% 15/10/2028 | U.S.A. | Energía | ENERGIE | 188.547 | 94,84 | 184.624 | 4.412 | 0 | 182.392 | 0,19% | CHENIERE ENERGY INC |
| INT DISTRIBUTIONS SERV 5,25% 14/09/2023 | G. BRITANNIEN | Industrial | INDUSTRIE | 605.000 | 100,92 | 646.752 | 11.517 | 0 | 622.062 | 0,67% | INT DISTRIBUTIONS SERV |
| SAN DIEGO G & E HOLDINGS 5.35 01/04/53 | U.S.A. | Servicios de utilidad pública | UTILITIES | 229.616 | 97,40 | 219.788 | 0 | -5.886 | 216.716 | 0,23% | SAN DIEGO G & E |
| JM SMUCKER CO 6,2% 15/11/2033 | U.S.A. | Productos de consumo básico | ZYKLISCHE KONSUMGÜTER | 298.688 | 98,09 | 315.583 | 17.598 | 0 | 313.186 | 0,32% | JM SMUCKER |
| CARRIER GLOBAL 4.5 29.11.2032 | U.S.A. | Industrial | INDUSTRIE | 320.000 | 101,65 | 342.974 | 9.425 | 0 | 334.705 | 0,35% | CARRIER GLOBAL CORP |
| BANK OF AMERICA CORP 5,872% 15/09/2034 | U.S.A. | Finanzas | FINANCIAL | 376.160 | 104,75 | 392.817 | 0 | -2.812 | 386.610 | 0,40% | BANK OF AMERICA CORP |
| MERCK 4.5% 17/05/2033 | U.S.A. | Salud | MED. ASSISTENZ | 278.153 | 99,76 | 270.028 | 0 | -7.001 | 268.492 | 0,28% | MERCK & CO INC |
| EPIROC AB 3.625% 28/02/2031 | SCHWEDEN | Industrial | INDUSTRIE | 410.000 | 99,44 | 410.472 | 0 | -2.326 | 405.390 | 0,42% | EPIROC AB |
| HOME DEPOT 4,95% 15/09/52 | U.S.A. | Productos de consumo no básico | KONSUM | 485.368 | 95,96 | 456.015 | 0 | -12.381 | 448.887 | 0,47% | HOME DEPOT INC/THE |
| AUSTRALIA PACIFIC AIRPOR 4,00 07.06.2034 | AUSTRALIEN | Industrial | INDUSTRIE | 680.000 | 100,94 | 684.801 | 0 | -3.342 | 683.082 | 0,71% | AUSTRALIA PACIFIC AIRPOR |
| ENTERPRISE PRODUCTS OPER 3,3% 15/02/2033 | U.S.A. | Energía | ENERGIE | 113.875 | 69,98 | 78.220 | 0 | -1.912 | 76.660 | 0,08% | ENTERPRISE PRODUCTS OPER |
| ELEVANCE HEALTH INC 4,75% 15/02/2033 | U.S.A. | Salud | MED. ASSISTENZ | 354.692 | 96,85 | 348.540 | 2.990 | 0 | 341.898 | 0,36% | ELEVANCE HEALTH INC |
| NOVO NORDISK A/S 3,375% 21.05.2034 | NIEDERLANDE | Salud | MED. ASSISTENZ | 790.000 | 100,04 | 790.807 | 0 | -2.425 | 787.856 | 0,81% | NOVO NORDISK A/S |
| ACHMEA BV 5,625% 02.11.2044 | NIEDERLANDE | Finanzas | FINANCIAL | 390.000 | 100,35 | 395.305 | 179 | 0 | 391.552 | 0,41% | ACHMEA BV |
| INVESTITIONSBANK BERLIN 0,25 29/11/24 | DEUTSCHLAND | Finanzas | FINANCIAL | 100.000 | 98,12 | 98.772 | 15 | 0 | 98.134 | 0,10% | INVESTITIONSBANK BERLIN |
| HAMBURG COMMERCIAL BANK 4,75% 02.05.2029 | DEUTSCHLAND | Finanzas | FINANCIAL | 530.000 | 100,28 | 543.747 | 8.235 | 0 | 539.735 | 0,56% | HAMBURG COMMERCIAL BANK |
| POSTNL NV 4,75% 12/06/2031 | NIEDERLANDE | Industrial | INDUSTRIE | 351.000 | 99,90 | 353.314 | 1.828 | 0 | 352.463 | 0,36% | POSTNL NV |
| HCA INC 5,6% 01/04/2034 | U.S.A. | Salud | MED. ASSISTENZ | 462.033 | 100,35 | 468.345 | 0 | -4.465 | 459.145 | 0,48% | HCA INC |
| DCC GROUP FIN IRELAND 4,375% 27/06/2031 | IRLAND | Finanzas | FINANCIAL | 599.000 | 99,62 | 595.807 | 0 | -1.189 | 595.523 | 0,61% | DCC GROUP FIN IRELAND |
| MORGAN STANLEY 5.831% 19/04/2035 | U.S.A. | Finanzas | FINANCIAL | 359.359 | 102,67 | 371.880 | 0 | -3.625 | 367.694 | 0,38% | MORGAN STANLEY |
| GOLDMAN SACHS GROUP INC 5,851% 25/04/35 | U.S.A. | Finanzas | FINANCIAL | 312.689 | 101,94 | 323.051 | 4.962 | 0 | 319.719 | 0,33% | GOLDMAN SACHS GROUP INC |
| AMGEN INC 5,25% 02/03/2033 | U.S.A. | Salud | MED. ASSISTENZ | 259.485 | 100,45 | 262.971 | 0 | -2.151 | 258.469 | 0,27% | AMGEN INC |

Deutsche Bank

Plan de Pensiones Individual Deutsche Bank Dinámico

Analyse des Anlageportfolios DB PREVISIÓN 18, F.P 1. Halbjahr 2024

Unternehmensanleihen

| Wertname | Land | Sector | Sektor | insgesamt nominal | Durchschnittlicher Tausch | Bargeld | Besteuerung | Behinderungen | Realisierungswert | % Gesamt | ausstellende Einheit |
|--------------------------------|--------|----------|-----------|-------------------|---------------------------|-------------------|----------------|-----------------|-------------------|---------------|----------------------|
| CITIGROUP INC 5,449 11/06/2035 | U.S.A. | Finanzas | FINANCIAL | 368.693 | 100,09 | 366.620 | 0 | -3.479 | 365.502 | 0,38% | CITIGROUP INC |
| | | | | 23.289.597 | | 22.762.807 | 440.391 | -221.033 | 22.423.257 | 23,44% | |

Plan de Pensiones Individual Deutsche Bank Dinámico

Analyse des Anlageportfolios DB PREVISIÓN 18, F.P 1. Halbjahr 2024

Futures

| Wertname | Land | Sector | Sektor | insgesamt nominal | Durchschnittlicher Tausch | Bargeld | Besteuerung | Behinderungen | Realisierungswert | % Gesamt | ausstellende Einheit |
|-------------------------------|-------------|-----------|----------|-------------------|---------------------------|------------------|-------------|---------------|-------------------|----------|----------------------|
| FUTURO EURO BUND SEP 24 | DEUTSCHLAND | DERIVADOS | DERIVATE | -300.000 | 0,00 | -394.860 | 0 | 0 | | | DERIVADOS |
| FUTURO EURO BUXL 30 YR SEP 24 | DEUTSCHLAND | DERIVADOS | DERIVATE | -900.000 | 0,00 | -1.172.160 | 0 | 0 | | | EUREX |
| EURO-BOBL FUTURE SEP24 | DEUTSCHLAND | DERIVADOS | DERIVATE | 8.700.000 | 0,00 | 1.013.028 | 0 | 0 | | | EUREX |
| FUTURO EURO SCHATZ VTO SEP24 | DEUTSCHLAND | DERIVADOS | DERIVATE | 10.000.000 | 0,00 | 10.570.000 | 0 | 0 | | | EUREX |
| FUT. EUROSTOXX 50 SEP 24 | DEUTSCHLAND | DERIVADOS | DERIVATE | -1.537.310 | 0,00 | -1.527.060 | 0 | 0 | | | EUREX |
| | | | | 15.962.690 | | 8.488.948 | 0 | 0 | | | |